 <div>Sistema de Informações Contábeis e Fiscais do Setor Público Brasileiro</div> <div>TESOURO NACIONAL</div>	Relatório Resumido de Execução Orçamentária
	Prefeitura Municipal de Ferreiros - PE (Poder Executivo)
	Orçamentos Fiscal e da Seguridade Social
	CNPJ:
	Exercício: 2025
	Período de referência: 5º bimestre

RREO-Anexo 01 | Tabela 1.0 - Balanço Orçamentário

Receitas Orçamentárias	Estágios da Receita Orçamentária						
	PREVISÃO INICIAL	PREVISÃO ATUALIZADA (a)	RECEITAS REALIZADAS				SALDO (a-c)
			No Bimestre (b)	% (b/a)	Até o Bimestre (c)	% (c/a)	
Receitas Orçamentárias	-	-	-	-	-	-	-
RECEITAS (EXCETO INTRA-ORÇAMENTÁRIAS) (I)	63.035.374,17	63.035.374,17	11.868.038,53	18,83	59.197.574,58	93,91	3.837.799,59
RECEITAS CORRENTES	62.463.990,44	62.463.990,44	11.868.038,53	19,00	58.853.691,45	94,22	3.610.298,99
IMPOSTOS, TAXAS E CONTRIBUIÇÕES DE MELHORIA	1.161.803,25	1.161.803,25	288.737,40	24,85	1.150.613,47	99,04	11.189,78
Impostos	1.087.029,25	1.087.029,25	263.870,86	24,27	1.031.693,35	94,91	55.335,90
Taxas	74.774,00	74.774,00	24.866,54	33,26	118.920,12	159,04	-44.146,12
Contribuição de Melhoria	0,00	0,00	0,00	0,00	0,00	0,00	0,00
CONTRIBUIÇÕES	2.983.210,70	2.983.210,70	347.089,97	11,63	1.829.729,40	61,33	1.153.481,30
Contribuições Sociais	2.533.519,23	2.533.519,23	318.694,70	12,58	1.621.898,50	64,02	911.620,73
Contribuições Econômicas	0,00	0,00	0,00	0,00	0,00	0,00	0,00
Contribuições para Entidades Privadas de Serviço Social e de Formação Profissional	0,00	0,00	0,00	0,00	0,00	0,00	0,00
Contribuição para o Custeio do Serviço de Iluminação Pública	449.691,47	449.691,47	28.395,27	6,31	207.830,90	46,22	241.860,57
RECEITA PATRIMONIAL	58.934,97	58.934,97	359.403,55	609,83	1.410.807,39	2.393,84	-1.351.872,42
Exploração do Patrimônio Imobiliário do Estado	0,00	0,00	0,00	0,00	0,00	0,00	0,00
Valores Mobiliários	58.934,97	58.934,97	359.403,55	609,83	1.410.807,39	2.393,84	-1.351.872,42
Delegação de Serviços Públicos Mediante Concessão, Permissão, Autorização ou Licença	0,00	0,00	0,00	0,00	0,00	0,00	0,00
Exploração de Recursos Naturais	0,00	0,00	0,00	0,00	0,00	0,00	0,00
Exploração do Patrimônio Intangível	0,00	0,00	0,00	0,00	0,00	0,00	0,00
Cessão de Direitos	0,00	0,00	0,00	0,00	0,00	0,00	0,00
Demais Receitas Patrimoniais	0,00	0,00	0,00	0,00	0,00	0,00	0,00
RECEITA AGROPECUÁRIA	0,00	0,00	0,00	0,00	0,00	0,00	0,00
RECEITA INDUSTRIAL	0,00	0,00	0,00	0,00	0,00	0,00	0,00
RECEITA DE SERVIÇOS	43.210,76	43.210,76	3.370,73	7,80	47.223,41	109,29	-4.012,65
Serviços Administrativos e Comerciais Gerais	0,00	0,00	0,00	0,00	0,00	0,00	0,00
Serviços e Atividades Referentes à Navegação e ao Transporte	0,00	0,00	0,00	0,00	0,00	0,00	0,00
Serviços e Atividades Referentes à Saúde	0,00	0,00	0,00	0,00	0,00	0,00	0,00
Serviços e Atividades Financeiras	0,00	0,00	0,00	0,00	0,00	0,00	0,00
Outros Serviços	43.210,76	43.210,76	3.370,73	7,80	47.223,41	109,29	-4.012,65
TRANSFERÊNCIAS CORRENTES	55.313.456,14	55.313.456,14	10.800.424,99	19,53	54.106.353,07	97,82	1.207.103,07
Transferências da União e de suas Entidades	38.098.547,43	38.098.547,43	7.328.429,57	19,24	36.606.351,22	96,08	1.492.196,21
Transferências dos Estados e do Distrito Federal e de suas Entidades	7.078.653,53	7.078.653,53	1.882.661,56	26,60	9.440.889,47	133,37	-2.362.235,94
Transferências dos Municípios e de suas Entidades	0,00	0,00	0,00	0,00	0,00	0,00	0,00
Transferências de Instituições Privadas	0,00	0,00	0,00	0,00	0,00	0,00	0,00
Transferências de Outras Instituições Públicas	10.136.255,18	10.136.255,18	1.589.333,86	15,68	8.059.112,38	79,51	2.077.142,80
Transferências do Exterior	0,00	0,00	0,00	0,00	0,00	0,00	0,00
Demais Transferências Correntes	0,00	0,00	0,00	0,00	0,00	0,00	0,00
OUTRAS RECEITAS CORRENTES	2.903.374,62	2.903.374,62	69.011,89	2,38	308.964,71	10,64	2.594.409,91
Multas Administrativas, Contratuais e Judiciais	0,00	0,00	0,00	0,00	0,00	0,00	0,00
Indenizações, Restituições e Ressarcimentos	27.916,38	27.916,38	18.332,03	65,67	57.872,11	207,31	-29.955,73
Bens, Direitos e Valores Incorporados ao Patrimônio Público	0,00	0,00	0,00	0,00	0,00	0,00	0,00
Multas e Juros de Mora das Receitas de Capital	0,00	0,00	0,00	0,00	0,00	0,00	0,00
Demais Receitas Correntes	2.875.458,24	2.875.458,24	50.679,86	1,76	251.092,60	8,73	2.624.365,64

Relatório Resumido de Execução Orçamentária

Prefeitura Municipal de Ferreiros - PE (Poder Executivo)

Orçamentos Fiscal e da Seguridade Social

CNPJ:

Exercício: 2025

Período de referência: 5º bimestre


Receitas Intra-Orçamentárias	Estágios da Receita Intra-Orçamentária						
	PREVISÃO INICIAL	PREVISÃO ATUALIZADA (a)	RECEITAS REALIZADAS				SALDO (a-c)
			No Bimestre (b)	% (b/a)	Até o Bimestre (c)	% (c/a)	
Exploração do Patrimônio Intangível	0,00	0,00	0,00	0,00	0,00	0,00	0,00
Cessão de Direitos	0,00	0,00	0,00	0,00	0,00	0,00	0,00
Demais Receitas Patrimoniais	0,00	0,00	0,00	0,00	0,00	0,00	0,00
RECEITA AGROPECUÁRIA	0,00	0,00	0,00	0,00	0,00	0,00	0,00
RECEITA INDUSTRIAL	0,00	0,00	0,00	0,00	0,00	0,00	0,00
RECEITA DE SERVIÇOS	0,00	0,00	0,00	0,00	0,00	0,00	0,00
Serviços Administrativos e Comerciais Gerais	0,00	0,00	0,00	0,00	0,00	0,00	0,00
Serviços e Atividades Referentes à Navegação e ao Transporte	0,00	0,00	0,00	0,00	0,00	0,00	0,00
Serviços e Atividades Referentes à Saúde	0,00	0,00	0,00	0,00	0,00	0,00	0,00
Serviços e Atividades Financeiras	0,00	0,00	0,00	0,00	0,00	0,00	0,00
Outros Serviços	0,00	0,00	0,00	0,00	0,00	0,00	0,00
TRANSFERÊNCIAS CORRENTES	0,00	0,00	0,00	0,00	0,00	0,00	0,00
Transferências da União e de suas Entidades	0,00	0,00	0,00	0,00	0,00	0,00	0,00
Transferências dos Estados e do Distrito Federal e de suas Entidades	0,00	0,00	0,00	0,00	0,00	0,00	0,00
Transferências dos Municípios e de suas Entidades	0,00	0,00	0,00	0,00	0,00	0,00	0,00
Transferências de Instituições Privadas	0,00	0,00	0,00	0,00	0,00	0,00	0,00
Transferências de Outras Instituições Públicas	0,00	0,00	0,00	0,00	0,00	0,00	0,00
Transferências do Exterior	0,00	0,00	0,00	0,00	0,00	0,00	0,00
Demais Transferências Correntes	0,00	0,00	0,00	0,00	0,00	0,00	0,00
OUTRAS RECEITAS CORRENTES	0,00	0,00	0,00	0,00	0,00	0,00	0,00
Multas Administrativas, Contratuais e Judiciais	0,00	0,00	0,00	0,00	0,00	0,00	0,00
Indenizações, Restituições e Ressarcimentos	0,00	0,00	0,00	0,00	0,00	0,00	0,00
Bens, Direitos e Valores Incorporados ao Patrimônio Público	0,00	0,00	0,00	0,00	0,00	0,00	0,00
Multas e Juros de Mora das Receitas de Capital	0,00	0,00	0,00	0,00	0,00	0,00	0,00
Demais Receitas Correntes	0,00	0,00	0,00	0,00	0,00	0,00	0,00
RECEITAS DE CAPITAL	0,00	0,00	0,00	0,00	0,00	0,00	0,00
OPERAÇÕES DE CRÉDITO	0,00	0,00	0,00	0,00	0,00	0,00	0,00
Operações de Crédito - Mercado Interno	0,00	0,00	0,00	0,00	0,00	0,00	0,00
Operações de Crédito - Mercado Externo	0,00	0,00	0,00	0,00	0,00	0,00	0,00
ALIENAÇÃO DE BENS	0,00	0,00	0,00	0,00	0,00	0,00	0,00
Alienação de Bens Móveis	0,00	0,00	0,00	0,00	0,00	0,00	0,00
Alienação de Bens Imóveis	0,00	0,00	0,00	0,00	0,00	0,00	0,00
Alienação de Bens Intangíveis	0,00	0,00	0,00	0,00	0,00	0,00	0,00
AMORTIZAÇÕES DE EMPRÉSTIMOS	0,00	0,00	0,00	0,00	0,00	0,00	0,00
TRANSFERÊNCIAS DE CAPITAL	0,00	0,00	0,00	0,00	0,00	0,00	0,00
Transferências da União e de suas Entidades	0,00	0,00	0,00	0,00	0,00	0,00	0,00
Transferências dos Estados e do Distrito Federal e de suas Entidades	0,00	0,00	0,00	0,00	0,00	0,00	0,00
Transferências dos Municípios e de suas Entidades	0,00	0,00	0,00	0,00	0,00	0,00	0,00
Transferências de Instituições Privadas	0,00	0,00	0,00	0,00	0,00	0,00	0,00
Transferências de Outras Instituições Públicas	0,00	0,00	0,00	0,00	0,00	0,00	0,00
Transferências do Exterior	0,00	0,00	0,00	0,00	0,00	0,00	0,00
Demais Transferências de Capital	0,00	0,00	0,00	0,00	0,00	0,00	0,00
OUTRAS RECEITAS DE CAPITAL	0,00	0,00	0,00	0,00	0,00	0,00	0,00
Integralização do Capital Social	0,00	0,00	0,00	0,00	0,00	0,00	0,00
Remuneração das Disponibilidades do Tesouro	0,00	0,00	0,00	0,00	0,00	0,00	0,00
Resgate de Títulos do Tesouro	0,00	0,00	0,00	0,00	0,00	0,00	0,00

<div>siconfi</div> <div>Sistema de Informações Contábeis e Fiscais do Setor Público Brasileiro</div> <div>TESOURO NACIONAL</div>	Relatório Resumido de Execução Orçamentária
	Prefeitura Municipal de Ferreiros - PE (Poder Executivo)
	Orçamentos Fiscal e da Seguridade Social
	CNPJ:
	Exercício: 2025
	Período de referência: 5º bimestre

Receitas Intra-Orçamentárias	Estágios da Receita Intra-Orçamentária					
	PREVISÃO INICIAL	PREVISÃO ATUALIZADA (a)	RECEITAS REALIZADAS			
			No Bimestre (b)	% (b/a)	Até o Bimestre (c)	% (c/a)
Demais Receitas de Capital	0,00	0,00	0,00	0,00	0,00	0,00

RREO-Anexo 01 | Tabela 1.0 - Balanço Orçamentário

Despesas Intra-Orçamentárias	Estágios da Despesa Intra-Orçamentária									
	DOTAÇÃO INICIAL (d)	DOTAÇÃO ATUALIZADA (e)	DESPESAS EMPENHADAS NO BIMESTRE	DESPESAS EMPENHADAS ATÉ O BIMESTRE (f)	SALDO (g) = (e-f)	DESPESAS LIQUIDADAS NO BIMESTRE	DESPESAS LIQUIDADAS ATÉ O BIMESTRE (h)	SALDO (i) = (e-h)	DESPESAS PAGAS ATÉ O BIMESTRE (j)	INSCRITAS EM RESTOS A PAGAR NÃO PROCESSADOS (k)
Despesas Intra-Orçamentárias	-	-	-	-	-	-	-	-	-	-
DESPESAS (INTRA-ORÇAMENTÁRIAS) (IX)	3.580.559,54	4.850.061,68	766.500,00	4.827.061,03	23.000,65	904.108,86	4.763.211,06	86.850,62	4.754.528,26	0,00
DESPESAS CORRENTES	3.580.559,54	4.850.061,68	766.500,00	4.827.061,03	23.000,65	904.108,86	4.763.211,06	86.850,62	4.754.528,26	0,00
PESSOAL E ENCARGOS SOCIAIS	3.580.559,54	4.850.061,68	766.500,00	4.827.061,03	23.000,65	904.108,86	4.763.211,06	86.850,62	4.754.528,26	
JUROS E ENCARGOS DA DÍVIDA	0,00	0,00	0,00	0,00	0,00	0,00	0,00	0,00	0,00	
OUTRAS DESPESAS CORRENTES	0,00	0,00	0,00	0,00	0,00	0,00	0,00	0,00	0,00	
DESPESAS DE CAPITAL	0,00	0,00	0,00	0,00	0,00	0,00	0,00	0,00	0,00	0,00
INVESTIMENTOS	0,00	0,00	0,00	0,00	0,00	0,00	0,00	0,00	0,00	
INVERSÕES FINANCEIRAS	0,00	0,00	0,00	0,00	0,00	0,00	0,00	0,00	0,00	
AMORTIZAÇÃO DA DÍVIDA	0,00	0,00	0,00	0,00	0,00	0,00	0,00	0,00	0,00	
RESERVA DE CONTINGÊNCIA										

 <div> Sistema de Informações Contábeis e Fiscais do Setor Público Brasileiro </div> <div> TESOURO NACIONAL </div>	Relatório Resumido de Execução Orçamentária
	Prefeitura Municipal de Ferreiros - PE (Poder Executivo)
	Orçamentos Fiscal e da Seguridade Social
	CNPJ:
	Exercício: 2025
	Período de referência: 5º bimestre

RREO-Anexo 01 | Tabela 1.0 - Balanço Orçamentário

Notas Explicativas	Valores
	31/10/2025
Notas Explicativas	-
Notas Explicativas	O referido Relatório Resumido de Execução Orçamentária - RREO relativo ao 5º Bimestre de 2025 foi publicado na melhor forma de direito no Portal da Transparência site: www.ferreiros.pe.gov.br , no período de 21/11/2025.

Relatório Resumido de Execução Orçamentária

Prefeitura Municipal de Ferreiros - PE (Poder Executivo)

Orçamentos Fiscal e da Seguridade Social

CNPJ:

Exercício: 2025

Período de referência: 5º bimestre

Função/Subfunção	Execução da Despesa										INSCRITAS EM RESTOS A PAGAR NÃO PROCESSADOS (f)
	DOTAÇÃO INICIAL	DOTAÇÃO ATUALIZADA (a)	DESPESAS EMPENHADAS NO BIMESTRE	DESPESAS EMPENHADAS ATÉ O BIMESTRE (b)	% (b/total b)	SALDO (c) = (a-b)	DESPESAS LIQUIDADAS NO BIMESTRE	DESPESAS LIQUIDADAS ATÉ O BIMESTRE (d)	% (d/total d)	SALDO (e) = (a-d)	
FU08 - Demais Subfunções											
Previdência Social	10.260.817,66	10.260.817,66	84.433,13	9.787.015,11	15,11	473.802,55	1.544.436,74	7.829.397,64	13,53	2.431.420,02	0,00
Previdência Básica											
Previdência do Regime Estatutário	10.260.817,66	10.260.817,66	84.433,13	9.787.015,11	15,11	473.802,55	1.544.436,74	7.829.397,64	13,53	2.431.420,02	
Previdência Complementar											
Previdência Especial											
FU09 - Administração Geral											
FU09 - Demais Subfunções											
Saúde	15.091.640,94	15.587.447,89	2.528.590,03	15.218.331,02	23,50	369.116,87	3.092.914,98	14.617.582,74	25,26	969.865,15	0,00
Atenção Básica	5.977.742,77	6.897.837,31	1.282.446,49	6.596.765,99	10,18	301.071,32	1.551.740,60	6.442.797,78	11,13	455.039,53	
Assistência Hospitalar e Ambulatorial	2.659.339,59	3.157.914,50	542.608,73	3.123.515,94	4,82	34.398,56	605.838,72	3.024.324,44	5,23	133.590,06	
Suporte Profilático e Terapêutico	999.594,91	615.677,33	91.392,73	615.677,33	0,95	0,00	134.130,91	573.347,64	0,99	42.329,69	
Vigilância Sanitária	203.266,91	1.669,35	103,99	1.669,35	0,00	0,00	103,99	1.669,35	0,00	0,00	
Vigilância Epidemiológica	462.026,61	326.143,08	55.077,00	326.143,08	0,50	0,00	59.269,60	317.077,60	0,55	9.065,48	
Alimentação e Nutrição											
FU10 - Administração Geral	4.789.670,15	4.588.206,32	556.961,09	4.554.559,33	7,03	33.646,99	741.831,16	4.258.365,93	7,36	329.840,39	
FU10 - Demais Subfunções											
Trabalho	0,00	0,00	0,00	0,00		0,00	0,00	0,00		0,00	0,00
Proteção e Benefícios ao Trabalhador											
Relações de Trabalho											
Empregabilidade											
Fomento ao Trabalho											
FU11 - Administração Geral											
FU11 - Demais Subfunções											
Educação	14.097.384,84	13.655.324,34	1.515.962,01	13.630.683,24	21,04	24.641,10	2.657.062,14	12.174.354,55	21,03	1.480.969,79	0,00
Ensino Fundamental	12.627.222,91	11.880.268,21	1.404.176,39	11.859.738,71	18,31	20.529,50	2.341.004,52	10.783.013,27	18,63	1.097.254,94	
Ensino Médio	2.441,78	0,00	0,00	0,00	0,00	0,00	0,00	0,00	0,00	0,00	
Ensino Profissional	1.703,96	0,00	0,00	0,00	0,00	0,00	0,00	0,00	0,00	0,00	
Ensino Superior											
Educação Infantil	844.701,72	1.062.155,15	103.940,82	1.061.357,75	1,64	797,40	165.529,64	879.554,05	1,52	182.601,10	
Educação de Jovens e Adultos											
Educação Especial											
Educação Básica											
FU12 - Administração Geral											
FU12 - Demais Subfunções	621.314,47	712.900,98	7.844,80	709.586,78	1,10	3.314,20	150.527,98	511.787,23	0,88	201.113,75	
Cultura	694.783,61	2.758.915,91	34.356,12	2.723.698,55	4,21	35.217,36	96.219,75	2.683.776,02	4,64	75.139,89	0,00
Patrimônio Histórico Artístico e Arqueológico											
Difusão Cultural	694.783,61	2.758.915,91	34.356,12	2.723.698,55	4,21	35.217,36	96.219,75	2.683.776,02	4,64	75.139,89	
FU13 - Administração Geral											
FU13 - Demais Subfunções											
Direitos da Cidadania	126.118,02	159.946,42	13.374,06	150.724,74	0,23	9.221,68	21.759,06	139.030,11	0,24	20.916,31	0,00
Custódia e Reintegração Social											
Direitos Individuais Coletivos e Difusos	126.118,02	159.946,42	13.374,06	150.724,74	0,23	9.221,68	21.759,06	139.030,11	0,24	20.916,31	
Assistência aos Povos Indígenas											
FU14 - Administração Geral											
FU14 - Demais Subfunções											
Urbanismo	5.288.921,07	4.649.675,15	441.330,71	4.450.219,01	6,87	199.456,14	982.176,91	4.046.572,02	6,99	603.103,13	0,00
Infra-Estrutura Urbana	1.783.717,83	575.322,64	241,53	448.842,15	0,69	126.480,49	138.135,00	339.653,48	0,59	235.669,16	
Serviços Urbanos	638.278,86	1.992.897,88	255.194,17	1.968.088,19	3,04	24.809,69	386.347,38	1.877.666,61	3,24	115.231,27	
Transportes Coletivos Urbanos											
FU15 - Administração Geral	2.841.821,76	2.064.352,01	185.895,01	2.033.098,67	3,14	31.253,34	457.694,53	1.829.061,93	3,16	235.290,08	
FU15 - Demais Subfunções	25.102,62	17.102,62	0,00	190,00	0,00	16.912,62	0,00	190,00	0,00	16.912,62	
Habitação	0,00	0,00	0,00	0,00		0,00	0,00	0,00		0,00	0,00
Habitação Rural											
Habitação Urbana											

Relatório Resumido de Execução Orçamentária

Prefeitura Municipal de Ferreiros - PE (Poder Executivo)

Orçamentos Fiscal e da Seguridade Social

CNPJ:

Exercício: 2025

Período de referência: 5º bimestre

Função/Subfunção	Execução da Despesa										
	DOTAÇÃO INICIAL	DOTAÇÃO ATUALIZADA (a)	DESPESAS EMPENHADAS NO BIMESTRE	DESPESAS EMPENHADAS ATÉ O BIMESTRE (b)	% (b/total b)	SALDO (c) = (a-b)	DESPESAS LIQUIDADAS NO BIMESTRE	DESPESAS LIQUIDADAS ATÉ O BIMESTRE (d)	% (d/total d)	SALDO (e) = (a-d)	INSCRITAS EM RESTOS A PAGAR NÃO PROCESSADOS (f)
FU16 - Administração Geral											
FU16 - Demais Subfunções											
Saneamento	938.449,55	216.224,47	-91.166,49	174.633,52	0,27	41.590,95	0,00	174.309,46	0,30	41.915,01	0,00
Saneamento Básico Rural											
Saneamento Básico Urbano	935.893,61	213.668,53	-91.166,49	174.633,52	0,27	39.035,01	0,00	174.309,46	0,30	39.359,07	
FU17 - Administração Geral											
FU17 - Demais Subfunções	2.555,94	2.555,94	0,00	0,00	0,00	2.555,94	0,00	0,00	0,00	2.555,94	
Gestão Ambiental	43.495,38	133.889,73	4.920,00	128.456,00	0,20	5.433,73	21.305,00	111.101,34	0,19	22.788,39	0,00
Preservação e Conservação Ambiental											
Controle Ambiental	43.495,38	133.889,73	4.920,00	128.456,00	0,20	5.433,73	21.305,00	111.101,34	0,19	22.788,39	
Recuperação de Áreas Degradadas											
Recursos Hídricos											
Meteorologia											
FU18 - Administração Geral											
FU18 - Demais Subfunções											
Ciência e Tecnologia	0,00	0,00	0,00	0,00		0,00	0,00	0,00		0,00	0,00
Desenvolvimento Científico											
Desenvolvimento Tecnológico e Engenharia											
Difusão do Conhecimento Científico e Tecnológico											
FU19 - Administração Geral											
FU19 - Demais Subfunções											
Agricultura	297.664,73	893.694,69	-26.491,67	854.207,84	1,32	39.486,85	173.110,92	618.605,86	1,07	275.088,83	0,00
Abastecimento	58.040,09	281.566,86	-66.281,67	255.801,63	0,39	25.765,23	84.004,26	98.598,74	0,17	182.968,12	
Extensão Rural											
Irrigação											
Promoção da Produção Agropecuária											
Defesa Agropecuária											
FU20 - Administração Geral	239.624,64	612.127,83	39.790,00	598.406,21	0,92	13.721,62	89.106,66	520.007,12	0,90	92.120,71	
FU20 - Demais Subfunções											
Organização Agrária	0,00	0,00	0,00	0,00		0,00	0,00	0,00		0,00	0,00
Reforma Agrária											
Colonização											
FU21 - Administração Geral											
FU21 - Demais Subfunções											
Indústria	0,00	0,00	0,00	0,00		0,00	0,00	0,00		0,00	0,00
Promoção Industrial											
Produção Industrial											
Mineração											
Propriedade Industrial											
Normalização e Qualidade											
FU22 - Administração Geral											
FU22 - Demais Subfunções											
Comércio e Serviços	2.555,94	2.555,94	0,00	0,00	0,00	2.555,94	0,00	0,00	0,00	2.555,94	0,00
Promoção Comercial											
Comercialização											
Comércio Exterior											
Serviços Financeiros											
Turismo											
FU23 - Administração Geral											
FU23 - Demais Subfunções	2.555,94	2.555,94	0,00	0,00	0,00	2.555,94	0,00	0,00	0,00	2.555,94	
Comunicações	0,00	0,00	0,00	0,00		0,00	0,00	0,00		0,00	0,00
Comunicações Postais											
Telecomunicações											
FU24 - Administração Geral											
FU24 - Demais Subfunções											

Função/Subfunção	Execução da Despesa										
	DOTAÇÃO INICIAL	DOTAÇÃO ATUALIZADA (a)	DESPESAS EMPENHADAS NO BIMESTRE	DESPESAS EMPENHADAS ATÉ O BIMESTRE (b)	% (b/total b)	SALDO (c) = (a-b)	DESPESAS LIQUIDADAS NO BIMESTRE	DESPESAS LIQUIDADAS ATÉ O BIMESTRE (d)	% (d/total d)	SALDO (e) = (a-d)	INSCRITAS EM RESTOS A PAGAR NÃO PROCESSADOS (f)
Energia	839.643,60	825.261,17	84.217,94	819.036,61	1,26	6.224,56	184.363,34	766.841,52	1,32	58.419,65	0,00
Conservação de Energia											
Energia Elétrica											
Combustíveis Minerais											
Biocombustíveis											
FU25 - Administração Geral											
FU25 - Demais Subfunções	839.643,60	825.261,17	84.217,94	819.036,61	1,26	6.224,56	184.363,34	766.841,52	1,32	58.419,65	
Transporte	50.828,94	123.671,07	23.000,00	116.704,71	0,18	6.966,36	35.880,62	110.532,53	0,19	13.138,54	0,00
Transporte Aéreo											
Transporte Rodoviário	21.009,85	1.703,96	0,00	0,00	0,00	1.703,96	0,00	0,00	0,00	1.703,96	
Transporte Ferroviário											
Transporte Aquaviário											
Transportes Especiais											
FU26 - Administração Geral	29.819,09	121.967,11	23.000,00	116.704,71	0,18	5.262,40	35.880,62	110.532,53	0,19	11.434,58	
FU26 - Demais Subfunções											
Desporto e Lazer	295.854,57	525.461,93	24.671,00	480.072,84	0,74	45.389,09	62.745,76	444.090,04	0,77	81.371,89	0,00
Desporto de Rendimento											
Desporto Comunitário	274.844,75	517.686,54	24.671,00	478.322,84	0,74	39.363,70	62.745,76	442.340,04	0,76	75.346,50	
Lazer	21.009,82	7.775,39	0,00	1.750,00	0,00	6.025,39	0,00	1.750,00	0,00	6.025,39	
FU27 - Administração Geral											
FU27 - Demais Subfunções											
Encargos Especiais	984.669,65	671.464,62	38.000,00	663.732,28	1,02	7.732,34	113.453,45	621.530,91	1,07	49.933,71	0,00
Refinanciamento da Dívida Interna	440.687,27	4.446,47	0,00	0,00	0,00	4.446,47	0,00	0,00	0,00	4.446,47	
Refinanciamento da Dívida Externa											
Serviço da Dívida Interna											
Serviço da Dívida Externa											
Transferências											
Outros Encargos Especiais	509.903,44	611.285,87	38.000,00	608.000,00	0,94	3.285,87	113.453,45	565.798,63	0,98	45.487,24	
Transferências para a Educação Básica											
FU28 - Demais Subfunções	34.078,94	55.732,28	0,00	55.732,28	0,09	0,00	0,00	55.732,28	0,10	0,00	
Reserva de Contingência	1.869.698,35	91.761,72				91.761,72				91.761,72	
DESPESAS (INTRA-ORÇAMENTÁRIAS) (II)	3.580.559,54	4.850.061,68	766.500,00	4.827.061,03	7,45	23.000,65	904.108,86	4.763.211,06	8,23	86.850,62	
TOTAL (III) = (I + II)	66.974.777,07	66.974.777,07	5.869.046,16	64.771.555,00	100,00	2.203.222,07	11.566.094,38	57.879.549,40	100,00	9.095.227,67	0,00

RREO-Anexo 02 | Tabela 2.0 - Demonstrativo da Execução das Despesas por Função/Subfunção | Total das Despesas Intra-Orçamentárias

Função/Subfunção - Intra	Execução da Despesa - Intra										
	DOTAÇÃO INICIAL	DOTAÇÃO ATUALIZADA (a)	DESPESAS EMPENHADAS NO BIMESTRE	DESPESAS EMPENHADAS ATÉ O BIMESTRE (b)	% (b/III b)	SALDO (c) = (a-b)	DESPESAS LIQUIDADAS NO BIMESTRE	DESPESAS LIQUIDADAS ATÉ O BIMESTRE (d)	% (d/III d)	SALDO (e) = (a-d)	INSCRITAS EM RESTOS A PAGAR NÃO PROCESSADOS (f)
DESPESAS (INTRA-ORÇAMENTÁRIAS) (II)	3.580.559,54	4.850.061,68	766.500,00	4.827.061,03	7,45	23.000,65	904.108,86	4.763.211,06	8,23	86.850,62	0,00
Legislativa	59.638,16	40.100,00	0,00	40.100,00	0,06	0,00	5.479,02	30.823,23	0,05	9.276,77	0,00
Ação Legislativa	59.638,16	40.100,00	0,00	40.100,00	0,06	0,00	5.479,02	30.823,23	0,05	9.276,77	
Controle Externo											
FU01 - Administração Geral											
FU01 - Demais Subfunções											
Judiciária	0,00	0,00	0,00	0,00		0,00	0,00	0,00		0,00	0,00
Ação Judiciária											
Defesa do Interesse Público no Processo Judiciário											
FU02 - Administração Geral											
FU02 - Demais Subfunções											
Essencial à Justiça	0,00	0,00	0,00	0,00		0,00	0,00	0,00		0,00	0,00
Defesa da Ordem Jurídica											
Representação Judicial e Extrajudicial											

Relatório Resumido de Execução Orçamentária

Prefeitura Municipal de Ferreiros - PE (Poder Executivo)

Orçamentos Fiscal e da Seguridade Social

CNPJ:

Exercício: 2025

Período de referência: 5º bimestre

Função/Subfunção - Intra	Execução da Despesa - Intra										
	DOTAÇÃO INICIAL	DOTAÇÃO ATUALIZADA (a)	DESPESAS EMPENHADAS NO BIMESTRE	DESPESAS EMPENHADAS ATÉ O BIMESTRE (b)	% (b/III b)	SALDO (c) = (a-b)	DESPESAS LIQUIDADAS NO BIMESTRE	DESPESAS LIQUIDADAS ATÉ O BIMESTRE (d)	% (d/III d)	SALDO (e) = (a-d)	INSCRITAS EM RESTOS A PAGAR NÃO PROCESSADOS (f)
FU03 - Administração Geral											
FU03 - Demais Subfunções											
Administração	392.412,55	320.377,31	31.000,00	311.479,30	0,48	8.898,01	29.980,72	309.897,33	0,54	10.479,98	0,00
Planejamento e Orçamento											
FU04 - Administração Geral	386.371,31	320.377,31	31.000,00	311.479,30	0,48	8.898,01	29.980,72	309.897,33	0,54	10.479,98	
Administração Financeira											
Controle Interno	6.041,24	0,00	0,00	0,00	0,00	0,00	0,00	0,00	0,00	0,00	
Normatização e Fiscalização											
Tecnologia da Informação											
Ordenamento Territorial											
Formação de Recursos Humanos											
Administração de Receitas											
Administração de Concessões											
Comunicação Social											
FU04 - Demais Subfunções											
Defesa Nacional	0,00	0,00	0,00	0,00		0,00	0,00	0,00		0,00	0,00
Defesa Aérea											
Defesa Naval											
Defesa Terrestre											
FU05 - Administração Geral											
FU05 - Demais Subfunções											
Segurança Pública	1.589,80	135.589,80	24.000,00	134.000,00	0,21	1.589,80	27.080,86	133.524,84	0,23	2.064,96	0,00
Policimento											
Defesa Civil											
Informação e Inteligência											
FU06 - Administração Geral	1.589,80	135.589,80	24.000,00	134.000,00	0,21	1.589,80	27.080,86	133.524,84	0,23	2.064,96	
FU06 - Demais Subfunções											
Relações Exteriores	0,00	0,00	0,00	0,00		0,00	0,00	0,00		0,00	0,00
Relações Diplomáticas											
Cooperação Internacional											
FU07 - Administração Geral											
FU07 - Demais Subfunções											
Assistência Social	5.963,00	48.111,02	0,00	42.339,08	0,07	5.771,94	8.185,34	40.862,14	0,07	7.248,88	0,00
Assistência ao Idoso											
Assistência à Pessoa com Deficiência											
Assistência à Criança e ao Adolescente											
Assistência Comunitária	4.259,06	3.407,08	0,00	0,00	0,00	3.407,08	0,00	0,00	0,00	3.407,08	
FU08 - Administração Geral	1.703,94	44.703,94	0,00	42.339,08	0,07	2.364,86	8.185,34	40.862,14	0,07	3.841,80	
FU08 - Demais Subfunções											
Previdência Social	0,00	0,00	0,00	0,00		0,00	0,00	0,00		0,00	0,00
Previdência Básica											
Previdência do Regime Estatutário											
Previdência Complementar											
Previdência Especial											
FU09 - Administração Geral											
FU09 - Demais Subfunções											
Saúde	998.143,66	1.140.142,65	206.500,00	1.140.142,65	1,76	0,00	214.605,78	1.103.966,20	1,91	36.176,45	0,00
Atenção Básica	549.007,29	725.000,00	145.000,00	725.000,00	1,12	0,00	143.598,58	711.166,53	1,23	13.833,47	
Assistência Hospitalar e Ambulatorial	220.018,96	236.000,00	45.000,00	236.000,00	0,36	0,00	46.271,22	227.904,36	0,39	8.095,64	
Suporte Profilático e Terapêutico											
Vigilância Sanitária	12.174,87	0,00	0,00	0,00	0,00	0,00	0,00	0,00	0,00	0,00	
Vigilância Epidemiológica	22.442,00	0,00	0,00	0,00	0,00	0,00	0,00	0,00	0,00	0,00	
Alimentação e Nutrição											
FU10 - Administração Geral	194.500,54	179.142,65	16.500,00	179.142,65	0,28	0,00	24.735,98	164.895,31	0,28	14.247,34	
FU10 - Demais Subfunções											

Relatório Resumido de Execução Orçamentária

Prefeitura Municipal de Ferreiros - PE (Poder Executivo)

Orçamentos Fiscal e da Seguridade Social

CNPJ:

Exercício: 2025

Período de referência: 5º bimestre

Função/Subfunção - Intra	Execução da Despesa - Intra										INSCRITAS EM RESTOS A PAGAR NÃO PROCESSADOS (f)
	DOTAÇÃO INICIAL	DOTAÇÃO ATUALIZADA (a)	DESPESAS EMPENHADAS NO BIMESTRE	DESPESAS EMPENHADAS ATÉ O BIMESTRE (b)	% (b/III b)	SALDO (c) = (a-b)	DESPESAS LIQUIDADAS NO BIMESTRE	DESPESAS LIQUIDADAS ATÉ O BIMESTRE (d)	% (d/III d)	SALDO (e) = (a-d)	
Trabalho	0,00	0,00	0,00	0,00		0,00	0,00	0,00		0,00	0,00
Proteção e Benefícios ao Trabalhador											
Relações de Trabalho											
Empregabilidade											
Fomento ao Trabalho											
FU11 - Administração Geral											
FU11 - Demais Subfunções											
Educação	2.079.251,85	2.728.000,00	443.000,00	2.726.000,00	4,21	2.000,00	532.100,84	2.713.206,86	4,69	14.793,14	0,00
Ensino Fundamental	2.079.251,85	2.447.000,00	393.000,00	2.445.000,00	3,77	2.000,00	475.538,78	2.433.157,84	4,20	13.842,16	
Ensino Médio											
Ensino Profissional											
Ensino Superior											
Educação Infantil	0,00	281.000,00	50.000,00	281.000,00	0,43	0,00	56.562,06	280.049,02	0,48	950,98	
Educação de Jovens e Adultos											
Educação Especial											
Educação Básica											
FU12 - Administração Geral											
FU12 - Demais Subfunções											
Cultura	4.451,44	0,00	0,00	0,00	0,00	0,00	0,00	0,00	0,00	0,00	0,00
Patrimônio Histórico Artístico e Arqueológico											
Difusão Cultural	4.451,44	0,00	0,00	0,00	0,00	0,00	0,00	0,00	0,00	0,00	
FU13 - Administração Geral											
FU13 - Demais Subfunções											
Direitos da Cidadania	4.451,44	0,00	0,00	0,00	0,00	0,00	0,00	0,00	0,00	0,00	0,00
Custódia e Reintegração Social											
Direitos Individuais Coletivos e Difusos	4.451,44	0,00	0,00	0,00	0,00	0,00	0,00	0,00	0,00	0,00	
Assistência aos Povos Indígenas											
FU14 - Administração Geral											
FU14 - Demais Subfunções											
Urbanismo	20.667,40	437.667,40	62.000,00	433.000,00	0,67	4.667,40	86.676,30	430.930,46	0,74	6.736,94	0,00
Infra-Estrutura Urbana											
Serviços Urbanos	4.769,40	375.769,40	62.000,00	372.000,00	0,57	3.769,40	71.317,08	371.846,57	0,64	3.922,83	
Transportes Coletivos Urbanos											
FU15 - Administração Geral	15.898,00	61.898,00	0,00	61.000,00	0,09	898,00	15.359,22	59.083,89	0,10	2.814,11	
FU15 - Demais Subfunções											
Habitação	0,00	0,00	0,00	0,00		0,00	0,00	0,00		0,00	0,00
Habitação Rural											
Habitação Urbana											
FU16 - Administração Geral											
FU16 - Demais Subfunções											
Saneamento	0,00	0,00	0,00	0,00		0,00	0,00	0,00		0,00	0,00
Saneamento Básico Rural											
Saneamento Básico Urbano											
FU17 - Administração Geral											
FU17 - Demais Subfunções											
Gestão Ambiental	4.769,40	0,00	0,00	0,00	0,00	0,00	0,00	0,00	0,00	0,00	0,00
Preservação e Conservação Ambiental											
Controle Ambiental	4.769,40	0,00	0,00	0,00	0,00	0,00	0,00	0,00	0,00	0,00	
Recuperação de Áreas Degradadas											
Recursos Hídricos											
Meteorologia											
FU18 - Administração Geral											
FU18 - Demais Subfunções											
Ciência e Tecnologia	0,00	0,00	0,00	0,00		0,00	0,00	0,00		0,00	0,00
Desenvolvimento Científico											

Relatório Resumido de Execução Orçamentária

Prefeitura Municipal de Ferreiros - PE (Poder Executivo)

Orçamentos Fiscal e da Seguridade Social


CNPJ:

Exercício: 2025

Período de referência: 5º bimestre

Função/Subfunção - Intra	Execução da Despesa - Intra										
	DOTAÇÃO INICIAL	DOTAÇÃO ATUALIZADA (a)	DESPESAS EMPENHADAS NO BIMESTRE	DESPESAS EMPENHADAS ATÉ O BIMESTRE (b)	% (b/III b)	SALDO (c) = (a-b)	DESPESAS LIQUIDADAS NO BIMESTRE	DESPESAS LIQUIDADAS ATÉ O BIMESTRE (d)	% (d/III d)	SALDO (e) = (a-d)	INSCRITAS EM RESTOS A PAGAR NÃO PROCESSADOS (f)
Desenvolvimento Tecnológico e Engenharia											
Difusão do Conhecimento Científico e Tecnológico											
FU19 - Administração Geral											
FU19 - Demais Subfunções											
Agricultura	4.769,40	0,00	0,00	0,00	0,00	0,00	0,00	0,00	0,00	0,00	0,00
Abastecimento											
Extensão Rural											
Irrigação											
Promoção da Produção Agropecuária											
Defesa Agropecuária											
FU20 - Administração Geral	4.769,40	0,00	0,00	0,00	0,00	0,00	0,00	0,00	0,00	0,00	
FU20 - Demais Subfunções											
Organização Agrária	0,00	0,00	0,00	0,00		0,00	0,00	0,00		0,00	0,00
Reforma Agrária											
Colonização											
FU21 - Administração Geral											
FU21 - Demais Subfunções											
Indústria	0,00	0,00	0,00	0,00		0,00	0,00	0,00		0,00	0,00
Promoção Industrial											
Produção Industrial											
Mineração											
Propriedade Industrial											
Normalização e Qualidade											
FU22 - Administração Geral											
FU22 - Demais Subfunções											
Comércio e Serviços	0,00	0,00	0,00	0,00		0,00	0,00	0,00		0,00	0,00
Promoção Comercial											
Comercialização											
Comércio Exterior											
Serviços Financeiros											
Turismo											
FU23 - Administração Geral											
FU23 - Demais Subfunções											
Comunicações	0,00	0,00	0,00	0,00		0,00	0,00	0,00		0,00	0,00
Comunicações Postais											
Telecomunicações											
FU24 - Administração Geral											
FU24 - Demais Subfunções											
Energia	0,00	0,00	0,00	0,00		0,00	0,00	0,00		0,00	0,00
Conservação de Energia											
Energia Elétrica											
Combustíveis Minerais											
Biocombustíveis											
FU25 - Administração Geral											
FU25 - Demais Subfunções											
Transporte	0,00	0,00	0,00	0,00		0,00	0,00	0,00		0,00	0,00
Transporte Aéreo											
Transporte Rodoviário											
Transporte Ferroviário											
Transporte Aquaviário											
Transportes Especiais											
FU26 - Administração Geral											
FU26 - Demais Subfunções											
Desporto e Lazer	4.451,44	73,50	0,00	0,00	0,00	73,50	0,00	0,00	0,00	73,50	0,00
Desporto de Rendimento											

Documento gerado em 20/11/2025 14:04:10


 <div> Sistema de Informações Contábeis e Fiscais do Setor Público Brasileiro </div> <div> TESOURO NACIONAL </div>	Relatório Resumido de Execução Orçamentária
	Prefeitura Municipal de Ferreiros - PE (Poder Executivo)
	Orçamentos Fiscal e da Seguridade Social
	CNPJ:
	Exercício: 2025
	Período de referência: 5º bimestre

RREO-Anexo 02 | Tabela 2.0 - Demonstrativo da Execução das Despesas por Função/Subfunção

Notas Explicativas	Valores
	31/10/2025
Notas Explicativas	-
Notas Explicativas	O referido Relatório Resumido de Execução Orçamentária - RREO relativo ao 5º Bimestre de 2025 foi publicado na melhor forma de direito no Portal da Transparência site: www.ferreiros.pe.gov.br , no período de 21/11/2025.

RREO-Anexo 03 | Tabela 3.2 - Demonstrativo da Receita Corrente Líquida - Municípios

Demonstrativo da Receita Corrente Líquida					Evolução da Receita Corrente Líquida												TOTAL (ÚLTIMOS 12 MESES)	PREVISÃO ATUALIZADA 2025
					EVOLUÇÃO DA RECEITA REALIZADA NOS ÚLTIMOS 12 MESES													
Especificação	<MR-11>	<MR-10>	<MR-9>	<MR-8>	<MR-7>	<MR-6>	<MR-5>	<MR-4>	<MR-3>	<MR-2>	<MR-1>	<MR>						
RECEITAS CORRENTES (I)	5.475.901,57	8.037.942,49	6.510.034,26	6.856.838,46	5.400.271,06	5.674.851,40	6.354.258,15	8.146.792,98	7.410.870,18	6.515.751,96	6.507.355,25	6.605.232,70	79.496.100,46	70.405.507,36				
Impostos, Taxas e Contribuições de Melhoria	120.694,81	172.650,70	74.455,86	97.956,35	123.956,51	93.187,97	107.297,61	161.264,89	153.543,60	50.213,28	160.398,02	128.339,38	1.443.958,98	1.161.803,25				
IPTU	30.601,85	38.859,42	30.817,01	9.623,09	7.243,92	8.348,26	14.488,73	11.095,17	14.452,42	4.940,81	48.594,92	33.050,24	228.983,36	252.115,84				
ISS	19.605,08	26.842,96	3.865,77	6.149,55	48.273,13	14.060,69	9.543,05	25.304,08	21.174,76	12.973,67	24.505,72	12.032,73	224.331,19	318.390,51				
ITBI	9.626,21	857,39	5.679,03	9.261,68	6.281,13	7.099,99	9.833,94	8.195,00	8.258,55	2.886,77	21.942,21	17.082,89	107.004,79	35.859,58				
IRRF	34.189,03	84.664,20	23.994,67	59.495,94	54.630,42	51.670,55	55.718,22	104.734,45	94.466,80	23.261,24	52.993,34	53.668,81	693.487,67	503.795,80				
Outros Impostos, Taxas e Contribuições de Melhoria	26.672,64	21.426,73	10.099,38	13.426,09	7.527,91	12.008,48	17.713,67	11.936,19	15.191,07	6.150,79	12.361,83	12.504,71	167.019,49	74.774,00				
Contribuições	178.232,13	336.003,26	195.753,41	199.763,05	189.522,37	194.390,83	190.204,85	163.047,46	162.560,02	187.397,44	160.018,44	187.071,53	2.343.964,79	2.983.210,70				
Receita Patrimonial	62.173,07	80.588,59	95.173,95	112.362,21	115.290,79	120.709,57	131.990,97	141.101,83	172.883,67	161.890,85	172.459,15	186.944,40	1.553.569,05	58.934,97				
Rendimentos de Aplicação Financeira	62.173,07	80.588,59	95.173,95	112.362,21	115.290,79	120.709,57	131.990,97	141.101,83	172.883,67	161.890,85	172.459,15	186.944,40	1.553.569,05	58.934,97				
Outras Receitas Patrimoniais	0,00	0,00	0,00	0,00	0,00	0,00	0,00	0,00	0,00	0,00	0,00	0,00	0,00	0,00				
Receita Agropecuária	0,00	0,00	0,00	0,00	0,00	0,00	0,00	0,00	0,00	0,00	0,00	0,00	0,00	0,00				
Receita Industrial	0,00	0,00	0,00	0,00	0,00	0,00	0,00	0,00	0,00	0,00	0,00	0,00	0,00	0,00				
Receita de Serviços	1.877,94	-3.994,56	17.771,14	3.969,95	70,00	8.924,34	8.636,77	623,95	461,83	3.394,70	430,00	2.940,73	45.106,79	43.210,76				
Transferências Correntes	5.092.525,98	7.411.134,57	6.102.693,32	6.418.600,32	4.946.091,46	5.232.298,76	5.867.010,55	7.654.419,10	6.882.310,16	6.086.519,94	5.971.373,50	6.073.600,91	73.738.578,57	63.254.973,06				
Cota-Parte do FPM	2.612.147,36	4.213.738,42	2.632.683,97	3.532.757,88	2.326.483,59	2.364.104,30	3.015.750,24	3.097.589,85	3.255.760,65	2.508.743,84	3.183.694,50	2.135.192,07	34.878.646,67	32.492.074,03				
Cota-Parte do ICMS	762.885,99	916.314,66	878.788,40	921.291,06	867.570,80	975.236,67	933.371,70	868.623,19	1.016.697,27	939.603,29	1.019.777,83	972.612,69	11.072.773,55	8.519.736,93				
Cota-Parte do IPVA	22.748,73	10.821,05	159.826,94	191.712,18	61.391,73	56.334,80	41.338,48	42.478,68	37.016,03	25.750,27	32.807,02	21.180,00	703.405,91	1.022.368,43				
Cota-Parte do ITR	721,88	734,62	749,62	28,80	9,94	10,03	30,16	23,04	10,32	149,06	2.978,56	6.527,00	11.973,03	5.111,84				
Transferências da LC nº 61/1989	-12.693,29	9.736,07	3.273,30	2.455,87	2.832,96	3.017,67	2.394,45	3.082,50	2.847,75	2.515,67	20.274,37	-14.160,27	25.577,05	42.598,69				
Transferências do FUNDEB	1.030.814,78	1.187.414,29	1.426.003,46	1.173.856,52	962.560,50	1.090.863,19	1.113.735,58	1.132.720,78	1.019.339,34	1.074.381,14	1.012.021,60	1.244.876,81	13.468.587,99	11.499.413,10				
Outras Transferências Correntes	675.900,53	1.072.375,46	1.001.367,63	596.498,01	725.241,94	742.732,10	760.389,94	2.509.901,06	1.550.638,80	1.535.376,67	699.819,62	1.707.372,61	13.577.614,37	9.673.670,04				
Outras Receitas Correntes	20.397,64	41.559,93	24.186,58	24.186,58	25.339,93	25.339,93	49.117,40	26.335,75	39.110,90	26.335,75	42.676,14	26.335,75	2.903.922,28	2.903.374,62				
DEDUÇÕES (II)	857.582,33	1.138.514,22	937.328,32	1.130.382,64	849.557,86	882.437,62	999.347,90	1.004.109,29	795.503,44	896.191,63	822.066,82	826.298,02	11.139.320,09	10.902.726,94				
Contrib. do Servidor para o Plano de Previdência	151.533,21	304.082,05	165.244,65	165.690,31	161.701,76	163.358,07	162.299,43	163.047,46	162.560,02	159.302,10	160.018,44	158.676,26	2.077.513,76	2.533.519,23				
Compensações Financ. entre Regimes Previdência	24.186,58	48.373,16	24.186,58	24.186,58	25.339,93	25.339,93	25.339,93	25.339,93	25.339,93	25.339,93	25.339,93	25.339,93	323.652,34	425.986,85				
Rendimentos de Aplicações de Recursos Previdenciários	5.458,20	11.720,79	12.832,62	10.856,61	10.858,35	13.998,93	13.131,51	13.362,43	15.989,03	16.197,15	16.429,34	18.011,52	158.846,48	1.703,94				
Dedução de Receita para Formação do FUNDEB	676.404,34	774.338,22	735.064,47	929.649,14	651.657,82	679.740,69	798.577,03	802.359,47	591.614,46	695.352,45	620.279,11	624.270,31	8.579.307,51	7.941.516,92				
RECEITA CORRENTE LÍQUIDA (III) = (I - II)	4.618.319,24	6.899.428,27	5.572.705,94	5.726.455,82	4.550.713,20	4.792.413,78	5.354.910,25	7.142.683,69	6.615.366,74	5.619.560,33	5.685.288,43	5.778.934,68	68.356.780,37	59.502.780,42				
(-) Transferências obrigatórias da União relativas às emendas individuais (art. 166-A, § 1º, da CF) (IV)	0,00	0,00	0,00	0,00	0,00	0,00	0,00	0,00	0,00	0,00	0,00	0,00	2.500.000,00	240.249,14				
RECEITA CORRENTE LÍQUIDA AJUSTADA PARA CÁLCULO DOS LIMITES DE ENDIVIDAMENTO (V) = (III - IV)	4.618.319,24	6.899.428,27	5.572.705,94	5.726.455,82	4.550.713,20	4.792.413,78	5.354.910,25	7.142.683,69	5.915.366,74	4.819.560,33	5.685.288,43	4.778.934,68	65.856.780,37	59.262.531,28				
(-) Transferências obrigatórias da União relativas às emendas de bancada (art. 166, § 16, da CF) (VI)	0,00	0,00	0,00	0,00	0,00	0,00	0,00	0,00	0,00	0,00	0,00	0,00	0,00	50.000,00				
(-) Transferências da União relativas a remuneração dos agentes comunitários de saúde e de combate às endemias (CF, art. 198, §1º) (VII)	64.952,00	129.904,00	69.828,00	69.828,00	69.828,00	69.828,00	69.828,00	69.828,00	69.828,00	69.828,00	69.828,00	69.828,00	893.136,00	1.406.608,57				
(-) Outras Deduções Constitucionais ou Legais (VIII)	0,00	0,00	0,00	0,00	0,00	0,00	0,00	0,00	0,00	0,00	0,00	0,00	0,00	0,00				
RECEITA CORRENTE LÍQUIDA AJUSTADA PARA CÁLCULO DOS LIMITES DA DESPESA COM PESSOAL (IX) = (V - VI - VII - VIII)	4.553.367,24	6.769.524,27	5.502.877,94	5.656.627,82	4.480.885,20	4.722.585,78	5.285.082,25	7.072.855,69	5.845.538,74	4.749.732,33	5.615.460,43	4.709.106,68	64.963.644,37	57.805.922,71				


 <div>Sistema de Informações Contábeis e Fiscais do Setor Público Brasileiro</div> <div>TESOURO NACIONAL</div>	Relatório Resumido de Execução Orçamentária
	Prefeitura Municipal de Ferreiros - PE (Poder Executivo)
	Orçamentos Fiscal e da Seguridade Social
	CNPJ:
	Exercício: 2025
	Período de referência: 5º bimestre

RREO-Anexo 03 | Tabela 3.2 - Demonstrativo da Receita Corrente Líquida - Municípios

Notas Explicativas	Valores
	31/10/2025
Notas Explicativas	-
Notas Explicativas	O referido Relatório Resumido de Execução Orçamentária - RREO relativo ao 5º Bimestre de 2025 foi publicado na melhor forma de direito no Portal da Transparência site: www.ferreiros.pe.gov.br , no período de 21/11/2025.

RREO-Anexo 04 | Tabela 4 - Demonstrativo das Receitas e Despesas Previdenciárias

Receitas Previdenciárias - RPPS - Fundo em Capitalização (Plano Previdenciário)	Execução da Receita	
	PREVISÃO ATUALIZADA (a)	RECEITAS REALIZADAS ATÉ O BIMESTRE (b)
Receitas	-	-
RECEITAS CORRENTES (I)	9.350.084,31	6.686.676,46
Receita de Contribuições dos Segurados	2.533.519,23	1.621.898,50
Ativo	2.196.889,23	1.143.669,26
Inativo	224.420,00	474.882,00
Pensionista	112.210,00	3.347,24
Receita de Contribuições Patronais	3.939.402,90	4.672.017,87
Ativo	3.939.402,90	4.672.017,87
Inativo	0,00	0,00
Pensionista	0,00	0,00
Receita Patrimonial	1.703,94	141.667,49
Receitas Imobiliárias	0,00	0,00
Receitas de Valores Mobiliários	1.703,94	141.667,49
Outras Receitas Patrimoniais	0,00	0,00
Receita de Serviços	0,00	0,00
Outras Receitas Correntes	2.875.458,24	251.092,60
Compensação Financeira entre os Regimes	425.986,85	251.092,60
Receita de Aportes Periódicos para Amortização de Déficit Atuarial do RPPS (II)	2.449.471,39	0,00
Demais Receitas Correntes	0,00	0,00
RECEITAS DE CAPITAL (III)	0,00	0,00
Alienação de Bens, Direitos e Ativos	0,00	0,00
Amortização de Empréstimos	0,00	0,00
Outras Receitas de Capital	0,00	0,00
TOTAL DAS RECEITAS DO FUNDO EM CAPITALIZAÇÃO (IV) = (I + III - II)	6.900.612,92	6.686.676,46

 <div>Sistema de Informações Contábeis e Fiscais do Setor Público Brasileiro</div> <div>TESOURO NACIONAL</div>	Relatório Resumido de Execução Orçamentária
	Prefeitura Municipal de Ferreiros - PE (Poder Executivo)
	Orçamentos Fiscal e da Seguridade Social
	CNPJ:
	Exercício: 2025
	Período de referência: 5º bimestre

RREO-Anexo 04 | Tabela 4 - Demonstrativo das Receitas e Despesas Previdenciárias

Despesas Previdenciárias - RPPS - Fundo em Capitalização (Plano Previdenciário)	Execução da Despesa				
	DOTAÇÃO ATUALIZADA (c)	DESPESAS EMPENHADAS ATÉ O BIMESTRE (d)	DESPESAS LIQUIDADAS ATÉ O BIMESTRE (e)	DESPESAS PAGAS ATÉ O BIMESTRE (f)	INSCRITAS EM RESTOS A PAGAR NÃO PROCESSADOS NO EXERCÍCIO (g)
Despesas	-	-	-	-	-
Benefícios	0,00	8.903.687,84	7.205.917,72	7.205.917,72	0,00
Aposentadorias	0,00	8.136.911,52	6.607.181,63	6.607.181,63	
Pensões por Morte	0,00	766.776,32	598.736,09	598.736,09	
Outras Despesas Previdenciárias	292.725,46	214.138,66	99.809,30	85.394,01	0,00
Compensação Financeira entre os Regimes	0,00	0,00	0,00	0,00	
Demais Despesas Previdenciárias	292.725,46	214.138,66	99.809,30	85.394,01	
TOTAL DAS DESPESAS DO FUNDO EM CAPITALIZAÇÃO (V)	292.725,46	9.117.826,50	7.305.727,02	7.291.311,73	0,00
RESULTADO PREVIDENCIÁRIO - FUNDO EM CAPITALIZAÇÃO (VI) = (IV – V)	6.607.887,46	-2.431.150,04	-619.050,56	-604.635,27	

Relatório Resumido de Execução Orçamentária
Prefeitura Municipal de Ferreiros - PE (Poder Executivo)
Orçamentos Fiscal e da Seguridade Social
CNPJ:
Exercício: 2025
Período de referência: 5º bimestre

RREO-Anexo 04 | Tabela 4 - Demonstrativo das Receitas e Despesas Previdenciárias

Recursos RPPS Arrecadados em Exercícios Anteriores	Previsão Orçamentária
	PREVISÃO ORÇAMENTÁRIA
Recursos RPPS Arrecadados em Exercícios Anteriores	-
VALOR	0,00

RREO-Anexo 04 | Tabela 4 - Demonstrativo das Receitas e Despesas Previdenciárias

Reserva Orçamentária do RPPS	Previsão Orçamentária
	PREVISÃO ORÇAMENTÁRIA
Reserva Orçamentária do RPPS	-
VALOR	0,00

RREO-Anexo 04 | Tabela 4 - Demonstrativo das Receitas e Despesas Previdenciárias


Aportes de Recursos para o Fundo em Capitalização do RPPS	Aportes de Recursos
	APORTES REALIZADOS
Aportes de Recursos para o Fundo em Capitalização do RPPS	-
Plano de Amortização - Contribuição Patronal Suplementar	0,00
Plano de Amortização - Aporte Periódico de Valores Predefinidos	0,00
Outros Aportes para o RPPS	17.092,50
Recursos para Cobertura de Déficit Financeiro	0,00

RREO-Anexo 04 | Tabela 4 - Demonstrativo das Receitas e Despesas Previdenciárias

Bens e Direitos do RPPS (Fundo em Capitalização)	Período de Referência
	SALDO ATUAL
Bens e Direitos do RPPS (Fundo em Capitalização)	-
Caixa e Equivalentes de Caixa	0,00
Investimentos e Aplicações	0,00
Outros Bens e Direitos	158.365.989,86

RREO-Anexo 04 | Tabela 4 - Demonstrativo das Receitas e Despesas Previdenciárias

Receitas Previdenciárias - RPPS - Fundo em Repartição (Plano Financeiro)	Execução da Receita	
	PREVISÃO ATUALIZADA (a)	RECEITAS REALIZADAS ATÉ O BIMESTRE (b)
Receitas	-	-
RECEITAS CORRENTES (VII)	0,00	0,00
Receita de Contribuições dos Segurados	0,00	0,00
Ativo	0,00	0,00
Inativo	0,00	0,00
Pensionista	0,00	0,00
Receita de Contribuições Patronais	0,00	0,00
Ativo	0,00	0,00
Inativo	0,00	0,00
Pensionista	0,00	0,00
Receita Patrimonial	0,00	0,00
Receitas Imobiliárias	0,00	0,00
Receitas de Valores Mobiliários	0,00	0,00
Outras Receitas Patrimoniais	0,00	0,00
Receita de Serviços	0,00	0,00
Outras Receitas Correntes	0,00	0,00
Compensação Financeira entre os Regimes	0,00	0,00
Demais Receitas Correntes	0,00	0,00
RECEITAS DE CAPITAL (VIII)	0,00	0,00
Alienação de Bens, Direitos e Ativos	0,00	0,00
Amortização de Empréstimos	0,00	0,00
Outras Receitas de Capital	0,00	0,00
TOTAL DAS RECEITAS DO FUNDO EM REPARTIÇÃO (IX) = (VII + VIII)	0,00	0,00

 <div>Sistema de Informações Contábeis e Fiscais do Setor Público Brasileiro</div> <div>TESOURO NACIONAL</div>	Relatório Resumido de Execução Orçamentária
	Prefeitura Municipal de Ferreiros - PE (Poder Executivo)
	Orçamentos Fiscal e da Seguridade Social
	CNPJ:
	Exercício: 2025
	Período de referência: 5º bimestre

RREO-Anexo 04 | Tabela 4 - Demonstrativo das Receitas e Despesas Previdenciárias

Despesas Previdenciárias - RPPS - Fundo em Repartição (Plano Financeiro)	Execução da Despesa				
	DOTAÇÃO ATUALIZADA (c)	DESPESAS EMPENHADAS ATÉ O BIMESTRE (d)	DESPESAS LIQUIDADAS ATÉ O BIMESTRE (e)	DESPESAS PAGAS ATÉ O BIMESTRE (f)	INSCRITAS EM RESTOS A PAGAR NÃO PROCESSADOS NO EXERCÍCIO (g)
Despesas	-	-	-	-	-
Benefícios	0,00	0,00	0,00	0,00	0,00
Aposentadorias	0,00	0,00	0,00	0,00	
Pensões por Morte	0,00	0,00	0,00	0,00	
Outras Despesas Previdenciárias	0,00	0,00	0,00	0,00	0,00
Compensação Financeira entre os Regimes	0,00	0,00	0,00	0,00	
Demais Despesas Previdenciárias	0,00	0,00	0,00	0,00	
TOTAL DAS DESPESAS DO FUNDO EM REPARTIÇÃO (X)	0,00	0,00	0,00	0,00	0,00
RESULTADO PREVIDENCIÁRIO - FUNDO EM REPARTIÇÃO (XI) = (IX – X)					

RREO-Anexo 04 | Tabela 4 - Demonstrativo das Receitas e Despesas Previdenciárias

Aportes de Recursos para o Fundo em Repartição do RPPS	Aportes de Recursos
	APORTES REALIZADOS
Aportes de Recursos para o Fundo em Repartição do RPPS	-
Recursos para Cobertura de Insuficiências Financeiras	0,00
Recursos para Formação de Reserva	0,00

RREO-Anexo 04 | Tabela 4 - Demonstrativo das Receitas e Despesas Previdenciárias

Bens e Direitos do RPPS (Fundo em Repartição)	Período de Referência
	SALDO ATUAL
Bens e Direitos do RPPS (Fundo em Repartição)	-
Caixa e Equivalentes de Caixa	0,00
Investimentos e Aplicações	0,00
Outros Bens e Direitos	0,00

RREO-Anexo 04 | Tabela 4 - Demonstrativo das Receitas e Despesas Previdenciárias

Receitas da Administração - RPPS	Execução da Receita	
	PREVISÃO ATUALIZADA (a)	RECEITAS REALIZADAS ATÉ O BIMESTRE (b)
Receitas da Administração - RPPS	-	-
RECEITAS CORRENTES	0,00	0,00
TOTAL DAS RECEITAS DA ADMINISTRAÇÃO RPPS - (XII)	0,00	0,00

 <div>Sistema de Informações Contábeis e Fiscais do Setor Público Brasileiro</div> <div>TESOURO NACIONAL</div>	Relatório Resumido de Execução Orçamentária
	Prefeitura Municipal de Ferreiros - PE (Poder Executivo)
	Orçamentos Fiscal e da Seguridade Social
	CNPJ:
	Exercício: 2025
	Período de referência: 5º bimestre

RREO-Anexo 04 | Tabela 4 - Demonstrativo das Receitas e Despesas Previdenciárias


Despesas da Administração - RPPS	Execução da Despesa				
	DOTAÇÃO ATUALIZADA (c)	DESPESAS EMPENHADAS ATÉ O BIMESTRE (d)	DESPESAS LIQUIDADAS ATÉ O BIMESTRE (e)	DESPESAS PAGAS ATÉ O BIMESTRE (f)	INSCRITAS EM RESTOS A PAGAR NÃO PROCESSADOS NO EXERCÍCIO (g)
Despesas da Administração - RPPS	-	-	-	-	-
DESPESAS CORRENTES (XIII)	0,00	0,00	0,00	0,00	0,00
Pessoal e Encargos Sociais	0,00	0,00	0,00	0,00	
Demais Despesas Correntes	0,00	0,00	0,00	0,00	
DESPESAS DE CAPITAL (XIV)	0,00	0,00	0,00	0,00	
TOTAL DAS DESPESAS DA ADMINISTRAÇÃO RPPS (XV) = (XIII + XIV)	0,00	0,00	0,00	0,00	0,00
RESULTADO DA ADMINISTRAÇÃO RPPS (XVI) = (XII – XV)	0,00	0,00	0,00	0,00	

RREO-Anexo 04 | Tabela 4 - Demonstrativo das Receitas e Despesas Previdenciárias

Bens e Direitos - Administração do RPPS	Período de Referência
	SALDO ATUAL
Bens e Direitos - Administração do RPPS	-
Caixa e Equivalentes de Caixa	0,00
Investimentos e Aplicações	0,00
Outros Bens e Direitos	0,00


RREO-Anexo 04 | Tabela 4 - Demonstrativo das Receitas e Despesas Previdenciárias

Receitas Previdenciárias (Benefícios Mantidos Pelo Tesouro)	Execução da Receita	
	PREVISÃO ATUALIZADA (a)	RECEITAS REALIZADAS ATÉ O BIMESTRE (b)
Receitas Previdenciárias (Benefícios Mantidos Pelo Tesouro)	-	-
Contribuições dos Servidores	0,00	0,00
Demais Receitas Previdenciárias	0,00	0,00
TOTAL DAS RECEITAS (BENEFÍCIOS MANTIDOS PELO TESOURO) (XVII)	0,00	0,00

 <div>Sistema de Informações Contábeis e Fiscais do Setor Público Brasileiro</div> <div>TESOURO NACIONAL</div>	Relatório Resumido de Execução Orçamentária
	Prefeitura Municipal de Ferreiros - PE (Poder Executivo)
	Orçamentos Fiscal e da Seguridade Social
	CNPJ:
	Exercício: 2025
	Período de referência: 5º bimestre

RREO-Anexo 04 | Tabela 4 - Demonstrativo das Receitas e Despesas Previdenciárias

Despesas Previdenciárias (Benefícios Mantidos Pelo Tesouro)	Execução da Despesa				
	DOTAÇÃO ATUALIZADA (c)	DESPESAS EMPENHADAS ATÉ O BIMESTRE (d)	DESPESAS LIQUIDADAS ATÉ O BIMESTRE (e)	DESPESAS PAGAS ATÉ O BIMESTRE (f)	INSCRITAS EM RESTOS A PAGAR NÃO PROCESSADOS NO EXERCÍCIO (g)
Despesas Previdenciárias (Benefícios Mantidos Pelo Tesouro)	-	-	-	-	-
Aposentadorias	0,00	0,00	0,00	0,00	
Pensões	0,00	0,00	0,00	0,00	
Outras Despesas Previdenciárias	0,00	0,00	0,00	0,00	
TOTAL DAS DESPESAS (BENEFÍCIOS MANTIDOS PELO TESOIRO) (XVIII)	0,00	0,00	0,00	0,00	0,00
RESULTADO DOS BENEFÍCIOS MANTIDOS PELO TESOIRO (XIX) = (XVII - XVIII)					


 <div>Sistema de Informações Contábeis e Fiscais do Setor Público Brasileiro</div> <div>TESOURO NACIONAL</div>	Relatório Resumido de Execução Orçamentária
	Prefeitura Municipal de Ferreiros - PE (Poder Executivo)
	Orçamentos Fiscal e da Seguridade Social
	CNPJ:
	Exercício: 2025
	Período de referência: 5º bimestre

RREO-Anexo 04 | Tabela 4 - Demonstrativo das Receitas e Despesas Previdenciárias

Notas Explicativas	Valores
	31/10/2025
Notas Explicativas	-
Notas Explicativas	O referido Relatório Resumido de Execução Orçamentária - RREO relativo ao 5º Bimestre de 2025 foi publicado na melhor forma de direito no Portal da Transparência site: www.ferreiros.pe.gov.br , no período de 21/11/2025.


RREO-Anexo 06 | Tabela 6.3 - Demonstrativo dos Resultados Primário e Nominal - Municípios

Cálculo Acima da Linha - Receitas Primárias	Receita Orçamentária	
	PREVISÃO ATUALIZADA	Até o Bimestre / 2025
		RECEITAS REALIZADAS (a)
Cálculo Acima da Linha - Receitas Primárias	-	-
RECEITAS CORRENTES (EXCETO FONTES RPPS) (I)	57.053.309,03	56.839.032,86
Impostos, Taxas e Contribuições de Melhoria	1.161.803,25	1.150.613,47
IPTU	228.983,36	182.654,57
ISS	318.390,51	177.883,15
ITBI	35.859,58	96.521,19
IRRF	503.795,80	574.634,44
Outros Impostos, Taxas e Contribuições de Melhoria	74.774,00	118.920,12
Contribuições	449.691,47	207.830,90
Receita Patrimonial	57.231,03	1.269.139,90
Aplicações Financeiras (II)	57.231,03	1.269.139,90
Outras Receitas Patrimoniais	0,00	0,00
Transferências Correntes	55.313.456,14	54.106.353,07
Cota-Parte do FPM	27.899.943,02	22.944.688,35
Cota-Parte do ICMS	5.307.213,30	7.514.858,28
Cota-Parte do IPVA	893.752,43	535.868,47
Cota-Parte do ITR	4.468,76	8.413,31
Transferências da LC nº 61/1989	37.239,69	22.827,36
Transferências do FUNDEB	11.499.413,10	11.250.358,92
Outras Transferências Correntes	9.671.425,84	11.829.338,38
Demais Receitas Correntes	71.127,14	105.095,52
Outras Receitas Financeiras (III)	0,00	0,00
Receitas Correntes Restantes	71.127,14	105.095,52
RECEITAS PRIMÁRIAS CORRENTES (EXCETO FONTES RPPS) (IV) = (I - (II + III))	56.996.078,00	55.569.892,96
RECEITAS PRIMÁRIAS CORRENTES (COM FONTES RPPS) (V)	9.348.380,37	6.545.008,97
RECEITAS NÃO PRIMÁRIAS CORRENTES (COM FONTES RPPS) (VI)	1.703,94	141.667,49
RECEITAS DE CAPITAL (EXCETO FONTES RPPS) (VII)	571.383,73	343.883,13
Operações de Crédito (VIII)	0,00	0,00
Amortização de Empréstimos (IX)	0,00	0,00
Alienação de Bens	159.173,73	308.800,00
Receitas de Alienação de Investimentos Temporários (X)	0,00	0,00
Receitas de Alienação de Investimentos Permanentes (XI)	0,00	0,00
Outras Alienações de Bens	159.173,73	308.800,00
Transferências de Capital	412.210,00	35.083,13
Convênios	112.210,00	0,00
Outras Transferências de Capital	300.000,00	35.083,13
Outras Receitas de Capital	0,00	0,00
Outras Receitas de Capital Não Primárias (XII)	0,00	0,00
Outras Receitas de Capital Primárias	0,00	0,00
RECEITAS PRIMÁRIAS DE CAPITAL (EXCETO FONTES RPPS) (XIII) = (VII - (VIII + IX + X + XI + XII))	571.383,73	343.883,13
RECEITAS PRIMÁRIAS DE CAPITAL (COM FONTES RPPS) (XIV)	0,00	0,00
RECEITAS NÃO PRIMÁRIAS DE CAPITAL (COM FONTES RPPS) (XV)	0,00	0,00
RECEITA PRIMÁRIA TOTAL (XVI) = (IV + V + XIII + XIV)	66.915.842,10	62.458.785,06
RECEITA PRIMÁRIA TOTAL (EXCETO FONTES RPPS) (XVII) = (IV + XIII)	57.567.461,73	55.913.776,09

 <div>siconfi Sistema de Informações Contábeis e Fiscais do Setor Público Brasileiro TESOURO NACIONAL</div>	Relatório Resumido de Execução Orçamentária
	Prefeitura Municipal de Ferreiros - PE (Poder Executivo)
	Orçamentos Fiscal e da Seguridade Social
	CNPJ:
	Exercício: 2025
	Período de referência: 5º bimestre

RREO-Anexo 06 | Tabela 6.3 - Demonstrativo dos Resultados Primário e Nominal - Municípios

Cálculo Acima da Linha - Despesas Primárias	Despesa Orçamentária						
	DOTAÇÃO ATUALIZADA	Até o Bimestre / 2025					RESTOS A PAGAR NÃO PROCESSADOS
		DESPESAS EMPENHADAS	DESPESAS LIQUIDADAS	DESPESAS PAGAS (a)	RESTOS A PAGAR PROCESSADOS PAGOS (b)	LIQUIDADOS	
Cálculo Acima da Linha - Despesas Primárias	-	-	-	-	-	-	-
DESPESAS CORRENTES (EXCETO FONTES RPPS) (XVIII)	53.612.398,52	52.038.838,37	47.242.623,34	46.915.805,01	124.197,31	0,00	0,00
Pessoal e Encargos Sociais	31.556.885,78	30.844.950,84	28.566.529,42	28.489.033,58	101.959,87	0,00	0,00
Juros e Encargos da Dívida (XIX)	2.651,89	0,00	0,00	0,00	0,00	0,00	0,00
Outras Despesas Correntes	22.052.860,85	21.193.887,53	18.676.093,92	18.426.771,43	22.237,44	0,00	0,00
DESPESAS PRIMÁRIAS CORRENTES (EXCETO FONTES RPPS) (XX) = (XVIII - XIX)	53.609.746,63	52.038.838,37	47.242.623,34	46.915.805,01	124.197,31	0,00	0,00
DESPESAS PRIMÁRIAS CORRENTES (COM FONTES RPPS) (XXI)	9.256.618,65	9.117.826,50	7.305.727,02	7.291.311,73	0,00	75.108,02	75.108,02
DESPESAS NÃO PRIMÁRIAS CORRENTES (COM FONTES RPPS) (XXII)	0,00	0,00	0,00	0,00	0,00	0,00	0,00
DESPESAS DE CAPITAL (EXCETO FONTES RPPS) (XXIII)	4.012.294,24	3.614.890,13	3.331.199,04	3.268.930,98	0,00	0,00	0,00
Investimentos	4.010.431,90	3.614.890,13	3.331.199,04	3.268.930,98	0,00	0,00	0,00
Inversões Financeiras	0,00	0,00	0,00	0,00	0,00	0,00	0,00
Concessão de Empréstimos e Financiamentos (XXIV)	0,00	0,00	0,00	0,00	0,00	0,00	0,00
Aquisição de Título de Capital já Integralizado (XXV)	0,00	0,00	0,00	0,00	0,00	0,00	0,00
Aquisição de Título de Crédito (XXVI)	0,00	0,00	0,00	0,00	0,00	0,00	0,00
Demais Inversões Financeiras	0,00	0,00	0,00	0,00	0,00	0,00	0,00
Amortização da Dívida (XXVII)	1.862,34	0,00	0,00	0,00	0,00	0,00	0,00
DESPESAS PRIMÁRIAS DE CAPITAL (EXCETO FONTES RPPS) (XXVIII) = (XXIII - (XXIV + XXV + XXVI + XXVII))	4.010.431,90	3.614.890,13	3.331.199,04	3.268.930,98	0,00	0,00	0,00
RESERVA DE CONTINGÊNCIA (XXIX)	91.761,72						
DESPESAS PRIMÁRIAS DE CAPITAL (COM FONTES RPPS) (XXX)	1.703,94	0,00	0,00	0,00	0,00	0,00	0,00
DESPESAS NÃO PRIMÁRIAS DE CAPITAL (COM FONTES RPPS) (XXXI)	0,00	0,00	0,00	0,00	0,00	0,00	0,00
DESPESA PRIMÁRIA TOTAL (XXXII) = (XX + XXI + XXVIII + XXIX + XXX)	66.970.262,84	64.771.555,00	57.879.549,40	57.476.047,72	124.197,31	75.108,02	75.108,02
DESPESA PRIMÁRIA TOTAL (EXCETO FONTES RPPS) (XXXIII) = (XX + XXVIII + XXIX)	57.711.940,25	55.653.728,50	50.573.822,38	50.184.735,99	124.197,31	0,00	0,00

 <p>Sistema de Informações Contábeis e Fiscais do Setor Público Brasileiro</p> <p>TESOURO NACIONAL</p>	Relatório Resumido de Execução Orçamentária
	Prefeitura Municipal de Ferreiros - PE (Poder Executivo)
	Orçamentos Fiscal e da Seguridade Social
	CNPJ:
	Exercício: 2025
	Período de referência: 5º bimestre

RREO-Anexo 06 | Tabela 6.3 - Demonstrativo dos Resultados Primário e Nominal - Municípios

Resultado Primário - Acima da Linha	Até o Bimestre / 2025
	VALOR
Resultado Primário - Acima da Linha	-
RESULTADO PRIMÁRIO (COM RPPS) - Acima da Linha (XXXIV) = (XVIa - (XXXIIa +XXXIIb + XXXIIc))	4.783.432,01
RESULTADO PRIMÁRIO (SEM RPPS) - Acima da Linha (XXXV) = (XVIIa - (XXXIIa +XXXIIb + XXXIIc))	5.604.842,79

RREO-Anexo 06 | Tabela 6.3 - Demonstrativo dos Resultados Primário e Nominal - Municípios

Meta Fiscal para o Resultado Primário	Meta Fixada na LDO
	VALOR CORRENTE
Meta Fiscal para o Resultado Primário	-
Meta fixada no Anexo de Metas Fiscais da LDO para o exercício de referência	2.230.873,45

RREO-Anexo 06 | Tabela 6.3 - Demonstrativo dos Resultados Primário e Nominal - Municípios

Juros Nominais	Até o Bimestre / 2025
	VALOR INCORRIDO
Juros Nominais	-
Juros, Encargos e Variações Monetárias Ativos (Exceto RPPS) (XXXVI)	0,00
Juros, Encargos e Variações Monetárias Passivos (Exceto RPPS) (XXXVII)	0,00

RREO-Anexo 06 | Tabela 6.3 - Demonstrativo dos Resultados Primário e Nominal - Municípios

Resultado Nominal - Acima da Linha	Até o Bimestre / 2025
	VALOR
Resultado Nominal - Acima da Linha	-
RESULTADO NOMINAL (SEM RPPS) - Acima da Linha (XXXVIII) = XXXV + (XXXVI - XXXVII)	5.604.842,79

RREO-Anexo 06 | Tabela 6.3 - Demonstrativo dos Resultados Primário e Nominal - Municípios

Cálculo Abaixo da Linha - Resultado Nominal	Saldo	
	Em 31/12/2024 (a)	Até o Bimestre 2025 (b)
Cálculo Abaixo da Linha - Resultado Nominal	-	-
DÍVIDA CONSOLIDADA (XXXIX)	0,00	0,00
DEDUÇÕES (XL)	10.013.801,68	16.369.932,46
Disponibilidade de Caixa	10.013.801,68	16.369.932,46
Disponibilidade de Caixa Bruta	10.684.413,61	17.970.888,87
(-) Restos a Pagar Processados (XLI)	137.917,56	9.000,00
(-) Depósitos Restituíveis e Valores Vinculados	532.694,37	1.591.956,41
Demais Haveres Financeiros	0,00	0,00
DÍVIDA CONSOLIDADA LÍQUIDA (XLII) = (XXXIX - XL)	-10.013.801,68	-16.369.932,46

RREO-Anexo 06 | Tabela 6.3 - Demonstrativo dos Resultados Primário e Nominal - Municípios


Resultado Nominal - Abaixo da Linha	Até o Bimestre / 2025
	VALOR
Resultado Nominal - Abaixo da Linha	-
RESULTADO NOMINAL (SEM RPPS) - Abaixo da Linha (XLIII) = (XLIIa - XLIIb)	6.356.130,78

RREO-Anexo 06 | Tabela 6.3 - Demonstrativo dos Resultados Primário e Nominal - Municípios

Meta Fiscal para o Resultado Nominal	Meta Fixada na LDO
	VALOR CORRENTE
Meta Fiscal para o Resultado Nominal	-
Meta fixada no Anexo de Metas Fiscais da LDO para o exercício de referência	0,00

RREO-Anexo 06 | Tabela 6.3 - Demonstrativo dos Resultados Primário e Nominal - Municípios

Ajuste Metodológico	Até o Bimestre / 2025
	VALOR
Ajuste Metodológico	-
VARIAÇÃO DO SALDO DE RPP (XLIV) = (XLIIb - XLIIa)	-128.917,56
RECEITA DE ALIENAÇÃO DE INVESTIMENTOS PERMANENTES (XLV) = (XI)	0,00
VARIAÇÃO CAMBIAL (XLVI)	0,00
VARIAÇÃO DO SALDO DE PRECATÓRIOS INTEGRANTES DA DC (XLVII)	0,00
VARIAÇÃO DO SALDO DAS DEMAIS OBRIGAÇÕES INTEGRANTES DA DC (XLVIII)	0,00
OUTROS AJUSTES (XLIX)	0,00
RESULTADO NOMINAL (SEM RPPS) AJUSTADO - Abaixo da Linha (L) = (XLIII + (XLIV - XLV + XLVI + XLVII + XLVIII) +/- (XLIX))	-1.059.262,04

 <div>Sistema de Informações Contábeis e Fiscais do Setor Público Brasileiro</div> <div>TESOURO NACIONAL</div>	Relatório Resumido de Execução Orçamentária
	Prefeitura Municipal de Ferreiros - PE (Poder Executivo)
	Orçamentos Fiscal e da Seguridade Social
	CNPJ:
	Exercício: 2025
	Período de referência: 5º bimestre

RREO-Anexo 06 | Tabela 6.3 - Demonstrativo dos Resultados Primário e Nominal - Municípios

Resultado Primário - Abaixo da Linha	Até o Bimestre / 2025
	VALOR
Resultado Primário - Abaixo da Linha	-
RESULTADO PRIMÁRIO (SEM RPPS) - Abaixo da Linha (LI) = (L) - (XXXVI - XXXVII)	-1.059.262,04

RREO-Anexo 06 | Tabela 6.3 - Demonstrativo dos Resultados Primário e Nominal - Municípios

Informações Adicionais	PREVISÃO ORÇAMENTÁRIA
	PREVISÃO ORÇAMENTÁRIA
Informações Adicionais	-
SALDO DE EXERCÍCIOS ANTERIORES	0,00
Recursos Arrecadados em Exercícios Anteriores - RPPS	0,00
Superávit Financeiro Utilizado para Abertura e Reabertura de Créditos Adicionais	0,00
RESERVA ORÇAMENTÁRIA DO RPPS	0,00

RREO-Anexo 06 | Tabela 6.3 - Demonstrativo dos Resultados Primário e Nominal - Municípios


Notas Explicativas	Valores
	31/10/2025
Notas Explicativas	-
Notas Explicativas	O referido Relatório Resumido de Execução Orçamentária - RREO relativo ao 5º Bimestre de 2025 foi publicado na melhor forma de direito no Portal da Transparência site: www.ferreiros.pe.gov.br , no período de 21/11/2025.

RREO-Anexo 07 | Tabela 7.0 - Demonstrativo dos Restos à Pagar por Poder e Órgão - Municípios

Poder/Órgão	Poder/Órgão											
	Poder/Órgão											
	RESTOS A PAGAR PROCESSADOS					RESTOS A PAGAR NÃO PROCESSADOS						
	Inscritos		Pagos (c)	Cancelados (d)	Saldo e = (a + b) - (c + d)	Inscritos		Liquidados (h)	Pagos (i)	Cancelados (j)	Saldo k = (f + g) - (i + j)	Saldo Total L = (e + k)
	Em Exercícios Anteriores (a)	Em 31 de dezembro de 2024 (b)				Em Exercícios Anteriores (f)	Em 31 de dezembro de 2024 (g)					
RESTOS A PAGAR (EXCETO INTRA-ORÇAMENTÁRIOS) (I)	1.925,00	137.792,56	124.197,31	6.520,25	9.000,00	300,01	79.926,34	75.108,02	75.108,02	5.118,33	0,00	9.000,00
PODER EXECUTIVO	1.925,00	130.023,10	116.427,85	6.520,25	9.000,00	300,01	79.926,34	75.108,02	75.108,02	5.118,33	0,00	9.000,00
PODER LEGISLATIVO	0,00	7.769,46	7.769,46	0,00	0,00	0,00	0,00	0,00	0,00	0,00	0,00	0,00
Câmara Municipal	0,00	7.769,46	7.769,46	0,00	0,00	0,00	0,00	0,00	0,00	0,00	0,00	0,00
Tribunal de Contas do Município												
RESTOS A PAGAR (INTRA-ORÇAMENTÁRIOS) (II)	0,00	0,00	0,00	0,00	0,00	0,00	0,00	0,00	0,00	0,00	0,00	0,00
TOTAL (III) = (I + II)	1.925,00	137.792,56	124.197,31	6.520,25	9.000,00	300,01	79.926,34	75.108,02	75.108,02	5.118,33	0,00	9.000,00

RREO-Anexo 07 | Tabela 7.0 - Demonstrativo dos Restos à Pagar por Poder e Órgão - Municípios

Poder/Órgão - Intra	Poder/Órgão - Intra											
	RESTOS A PAGAR PROCESSADOS					RESTOS A PAGAR NÃO PROCESSADOS						
	Inscritos		Pagos (c)	Cancelados (d)	Saldo e = (a + b) - (c + d)	Inscritos		Liquidados (h)	Pagos (i)	Cancelados (j)	Saldo k = (f + g) - (i + j)	Saldo Total L = (e + k)
	Em Exercícios Anteriores (a)	Em 31 de dezembro de 2024 (b)				Em Exercícios Anteriores (f)	Em 31 de dezembro de 2024 (g)					
RESTOS A PAGAR (INTRA-ORÇAMENTÁRIOS) (II)	0,00	0,00	0,00	0,00	0,00	0,00	0,00	0,00	0,00	0,00	0,00	0,00
PODER EXECUTIVO	0,00	0,00	0,00	0,00	0,00	0,00	0,00	0,00	0,00	0,00	0,00	0,00
PODER LEGISLATIVO	0,00	0,00	0,00	0,00	0,00	0,00	0,00	0,00	0,00	0,00	0,00	0,00
Câmara Municipal	0,00	0,00	0,00	0,00	0,00	0,00	0,00	0,00	0,00	0,00	0,00	0,00
Tribunal de Contas do Município												


 <p>Sistema de Informações Contábeis e Fiscais do Setor Público Brasileiro</p> <p>TESOURO NACIONAL</p>	Relatório Resumido de Execução Orçamentária
	Prefeitura Municipal de Ferreiros - PE (Poder Executivo)
	Orçamentos Fiscal e da Seguridade Social
	CNPJ:
	Exercício: 2025
	Período de referência: 5º bimestre

RREO-Anexo 07 | Tabela 7.0 - Demonstrativo dos Restos à Pagar por Poder e Órgão - Municípios

Notas Explicativas	Valores
	31/10/2025
Notas Explicativas	-
Notas Explicativas	O referido Relatório Resumido de Execução Orçamentária - RREO relativo ao 5º Bimestre de 2025 foi publicado na melhor forma de direito no Portal da Transparência site: www.ferreiros.pe.gov.br , no período de 21/11/2025.

RREO-Anexo 13 | Tabela 13.0 - Demonstrativo das Parcerias Público-Privadas

Impactos das Contratações de PPP	Especificação de PPP	
	SALDO TOTAL EM 31 DE DEZEMBRO DO EXERCÍCIO ANTERIOR	SALDO FINAL ATÉ O BIMESTRE
Impactos das Contratações de PPP	-	-
TOTAL DE ATIVOS	0,00	0,00
Ativos Constituídos pela SPE	0,00	0,00
TOTAL DE PASSIVOS	0,00	0,00
Obrigações decorrentes de Ativos Constituídos pela SPE	0,00	0,00
Provisões de PPP	0,00	0,00
Outros Passivos	0,00	0,00
ATOS POTENCIAIS PASSIVOS	0,00	0,00
Obrigações Contratuais	0,00	0,00
Riscos não Provisionados	0,00	0,00
Garantias Concedidas	0,00	0,00
Outros Passivos Contingentes	0,00	0,00

 <div>Sistema de Informações Contábeis e Fiscais do Setor Público Brasileiro</div> <div>TESOURO NACIONAL</div>	Relatório Resumido de Execução Orçamentária
	Prefeitura Municipal de Ferreiros - PE (Poder Executivo)
	Orçamentos Fiscal e da Seguridade Social
	CNPJ:
	Exercício: 2025
	Período de referência: 5º bimestre

RREO-Anexo 13 | Tabela 13.0 - Demonstrativo das Parcerias Público-Privadas | Do Ente Federado, exceto estatais não dependentes - Contratadas (I.1)

Despesas de PPP Do Ente Federado, exceto estatais não dependentes - Contratadas (I.1)	Despesas de PPP										
	EXERCÍCIO ANTERIOR	EXERCÍCIO CORRENTE (EC)	<EC + 1>	<EC + 2>	<EC + 3>	<EC + 4>	<EC + 5>	<EC + 6>	<EC + 7>	<EC + 8>	<EC + 9>

RREO-Anexo 13 | Tabela 13.0 - Demonstrativo das Parcerias Público-Privadas | Do Ente Federado, exceto estatais não dependentes - A Contratar (I.2)

Despesas de PPP Do Ente Federado, exceto estatais não dependentes - A contratar (I.2)	Despesas de PPP										
	EXERCÍCIO ANTERIOR	EXERCÍCIO CORRENTE (EC)	<EC + 1>	<EC + 2>	<EC + 3>	<EC + 4>	<EC + 5>	<EC + 6>	<EC + 7>	<EC + 8>	<EC + 9>

RREO-Anexo 13 | Tabela 13.0 - Demonstrativo das Parcerias Público-Privadas | Das Estatais Não-Dependentes (II.1)


Despesas de PPP das Estatais Não-dependentes - Contratadas (II.1)	Despesas de PPP										
	EXERCÍCIO ANTERIOR	EXERCÍCIO CORRENTE (EC)	<EC + 1>	<EC + 2>	<EC + 3>	<EC + 4>	<EC + 5>	<EC + 6>	<EC + 7>	<EC + 8>	<EC + 9>

RREO-Anexo 13 | Tabela 13.0 - Demonstrativo das Parcerias Público-Privadas | Das Estatais Não Dependentes - A contratar (II.2)

Despesas de PPP das Estatais Não-dependentes - A Contratar (II.2)	Despesas de PPP										
	EXERCÍCIO ANTERIOR	EXERCÍCIO CORRENTE (EC)	<EC + 1>	<EC + 2>	<EC + 3>	<EC + 4>	<EC + 5>	<EC + 6>	<EC + 7>	<EC + 8>	<EC + 9>

RREO-Anexo 13 | Tabela 13.0 - Demonstrativo das Parcerias Público-Privadas

Total das Despesas de PPP	Despesas de PPP										
	EXERCÍCIO ANTERIOR	EXERCÍCIO CORRENTE (EC)	<EC + 1>	<EC + 2>	<EC + 3>	<EC + 4>	<EC + 5>	<EC + 6>	<EC + 7>	<EC + 8>	<EC + 9>
Total das Despesas de PPP	-	-	-	-	-	-	-	-	-	-	-
TOTAL DAS DESPESAS DE PPP DO ENTE FEDERADO (I) = (I.1 + I.2)	0,00	0,00	0,00	0,00	0,00	0,00	0,00	0,00	0,00	0,00	0,00
TOTAL DAS DESPESAS DE PPP DAS ESTATAIS NÃO-DEPENDENTES (II) = (II.1 + II.2)	0,00	0,00	0,00	0,00	0,00	0,00	0,00	0,00	0,00	0,00	0,00
TOTAL DAS DESPESAS DE PPP (III) = (I + II)	0,00	0,00	0,00	0,00	0,00	0,00	0,00	0,00	0,00	0,00	0,00
RECEITA CORRENTE LÍQUIDA (RCL) (IV)	0,00	0,00	0,00	0,00	0,00	0,00	0,00	0,00	0,00	0,00	0,00
TOTAL DAS DESPESAS CONSIDERADAS PARA O LIMITE = (I)	0,00	0,00	0,00	0,00	0,00	0,00	0,00	0,00	0,00	0,00	0,00
TOTAL DAS DESPESAS CONSIDERADAS PARA O LIMITE / RCL (%) (V) = (I / IV)	0,00	0,00	0,00	0,00	0,00	0,00	0,00	0,00	0,00	0,00	0,00

 Sistema de Informações Contábeis e Fiscais do Setor Público Brasileiro TESOURO NACIONAL	Relatório Resumido de Execução Orçamentária
	Prefeitura Municipal de Ferreiros - PE (Poder Executivo)
	Orçamentos Fiscal e da Seguridade Social
	CNPJ:
	Exercício: 2025
	Período de referência: 5º bimestre

RREO-Anexo 13 | Tabela 13.0 - Demonstrativo das Parcerias Público-Privadas

Notas Explicativas	Valores
	31/10/2025
Notas Explicativas	-
Notas Explicativas	O referido Relatório Resumido de Execução Orçamentária - RREO relativo ao 5º Bimestre de 2025 foi publicado na melhor forma de direito no Portal da Transparência site: www.ferreiros.pe.gov.br , no período de 21/11/2025.

RREO-Anexo 14 | Tabela 14.0 - Demonstrativo Simplificado do Relatório Resumido da Execução Orçamentária - Municípios e DF

Balanço Orçamentário	Valores
	Até o Bimestre
Balanço Orçamentário	-
RECEITAS	
Previsão Inicial	66.974.777,07
Previsão Atualizada	66.974.777,07
Receitas Realizadas	63.869.592,45
Déficit Orçamentário	0,00
Saldos de Exercícios Anteriores (Utilizados para Créditos Adicionais)	0,00
DESPESAS	
Dotação Inicial	66.974.777,07
Dotação Atualizada	66.974.777,07
Despesas Empenhadas	64.771.555,00
Despesas Liquidadas	57.879.549,40
Despesas Pagas	57.476.047,72
Superávit Orçamentário	5.990.043,05

RREO-Anexo 14 | Tabela 14.0 - Demonstrativo Simplificado do Relatório Resumido da Execução Orçamentária - Municípios e DF

Despesas por Função/Subfunção	Valores
	Até o Bimestre
Despesas por Função/Subfunção	-
Despesas Empenhadas	64.771.555,00
Despesas Liquidadas	57.879.549,40

RREO-Anexo 14 | Tabela 14.0 - Demonstrativo Simplificado do Relatório Resumido da Execução Orçamentária - Municípios e DF

Receita Corrente Líquida - RCL	Valores
	Até o Bimestre
Receita Corrente Líquida - RCL	-
Receita Corrente Líquida	68.356.780,37
Receita Corrente Líquida Ajustada para Cálculo dos Limites de Endividamento	65.856.780,37
Receita Corrente Líquida Ajustada para Cálculo dos Limites da Despesa com Pessoal	64.963.644,37


RREO-Anexo 14 | Tabela 14.0 - Demonstrativo Simplificado do Relatório Resumido da Execução Orçamentária - Municípios e DF

Receitas e Despesas do Regime Próprio de Previdência dos Servidores	Valores
	Até o Bimestre
Receitas e Despesas do Regime Próprio de Previdência dos Servidores	-
Fundo em Capitalização (PLANO PREVIDENCIÁRIO)	
Receitas Previdenciárias Realizadas	6.686.676,46
Despesas Previdenciárias Empenhadas	9.117.826,50
Despesas Previdenciárias Liquidadas	7.305.727,02
Despesas Previdenciárias Pagas	7.291.311,73
Resultado Previdenciário	-619.050,56
Fundo em Repartição (PLANO FINANCEIRO)	
Receitas Previdenciárias Realizadas	0,00
Despesas Previdenciárias Empenhadas	0,00
Despesas Previdenciárias Liquidadas	0,00
Despesas Previdenciárias Pagas	0,00
Resultado Previdenciário	0,00

RREO-Anexo 14 | Tabela 14.0 - Demonstrativo Simplificado do Relatório Resumido da Execução Orçamentária - Municípios e DF

Resultados Primário e Nominal	Verificação das Metas dos Resultados Nominal e Primário		
	Meta Fixada no Anexo de Metas Fiscais da LDO (a)	Resultado Apurado até o Bimestre (b)	% em Relação à Meta (b/a)
Resultados Primário e Nominal	-	-	-
RESULTADO PRIMÁRIO (SEM RPPS) - Acima da Linha	2.230.873,45	5.604.842,79	251,24
RESULTADO NOMINAL (SEM RPPS) - Abaixo da Linha	0,00	6.356.130,78	0,00

RREO-Anexo 14 | Tabela 14.0 - Demonstrativo Simplificado do Relatório Resumido da Execução Orçamentária - Municípios e DF

 <p>Sistema de Informações Contábeis e Fiscais do Setor Público Brasileiro</p> <p>TESOURO NACIONAL</p>	Relatório Resumido de Execução Orçamentária
	Prefeitura Municipal de Ferreiros - PE (Poder Executivo)
	Orçamentos Fiscal e da Seguridade Social
	CNPJ:
	Exercício: 2025
	Período de referência: 5º bimestre

Restos a Pagar por Poder e Ministério Público	Estágios dos Restos a Pagar			
	Inscrição	Cancelamento Até o Bimestre	Pagamento Até o Bimestre	Saldo a Pagar
Restos a Pagar por Poder e Ministério Público	-	-	-	-
RESTOS A PAGAR PROCESSADOS	139.717,56	6.520,25	124.197,31	9.000,00
Poder Executivo	131.948,10	6.520,25	116.427,85	9.000,00
Poder Legislativo	7.769,46	0,00	7.769,46	0,00
Poder Judiciário	0,00	0,00	0,00	0,00
Ministério Público	0,00	0,00	0,00	0,00
Defensoria Pública	0,00	0,00	0,00	0,00
RESTOS A PAGAR NÃO PROCESSADOS	80.226,35	5.118,33	75.108,02	0,00
Poder Executivo	80.226,35	5.118,33	75.108,02	0,00
Poder Legislativo	0,00	0,00	0,00	0,00
Poder Judiciário	0,00	0,00	0,00	0,00
Ministério Público	0,00	0,00	0,00	0,00
Defensoria Pública	0,00	0,00	0,00	0,00
TOTAL	219.943,91	11.638,58	199.305,33	9.000,00

RREO-Anexo 14 | Tabela 14.0 - Demonstrativo Simplificado do Relatório Resumido da Execução Orçamentária - Municípios e DF

Despesas com Manutenção e Desenvolvimento do Ensino	Apuração das Despesas com Ensino		
	Valor Apurado Até o Bimestre	Limites Constitucionais Anuais	
		% Mínimo a Aplicar no Exercício	% Aplicado Até o Bimestre
Despesas com Manutenção e Desenvolvimento do Ensino	-	-	-
Mínimo Anual de <18% / 25%> das Receitas de Impostos na Manutenção e Desenvolvimento do Ensino	10.647.404,90	25,00	27,17
Mínimo Anual de 70% do FUNDEB na Remuneração dos Profissionais da Educação Básica	10.440.736,35	70,00	96,40
Percentual da Complementação da União ao FUNDEB (VAAT) na Educação Infantil (Indicador IEI)	36.536,64	50,00	2,00
Mínimo de 15% da Complementação da União ao FUNDEB (VAAT) em Despesas de Capital	0,00	15,00	0,00

RREO-Anexo 14 | Tabela 14.0 - Demonstrativo Simplificado do Relatório Resumido da Execução Orçamentária - Municípios e DF

Receitas de Operações de Crédito e Despesas de Capital	Apuração das Receitas de Operações de Crédito e Despesas de Capital	
	Valor Apurado no Exercício	Saldo Não Realizado
Receitas de Operações de Crédito e Despesas de Capital	-	-
Receitas de Operações de Crédito	0,00	0,00
Despesa de Capital Líquida	3.614.890,13	399.108,05

RREO-Anexo 14 | Tabela 14.0 - Demonstrativo Simplificado do Relatório Resumido da Execução Orçamentária - Municípios e DF

Projeção Atuarial dos Regimes de Previdência	Exercício de Apuração			
	Exercício	10º Exercício	20º Exercício	35º Exercício
Projeção Atuarial dos Regimes de Previdência	-	-	-	-
Fundo em Capitalização (Plano Previdenciário)	0,00	0,00	0,00	0,00
Receitas Previdenciárias	0,00	0,00	0,00	0,00
Despesas Previdenciárias	0,00	0,00	0,00	0,00
Resultado Previdenciário	0,00	0,00	0,00	0,00
Fundo em Repartição (Plano Financeiro)	0,00	0,00	0,00	0,00
Receitas Previdenciárias	0,00	0,00	0,00	0,00
Despesas Previdenciárias	0,00	0,00	0,00	0,00
Resultado Previdenciário	0,00	0,00	0,00	0,00

RREO-Anexo 14 | Tabela 14.0 - Demonstrativo Simplificado do Relatório Resumido da Execução Orçamentária - Municípios e DF


Receita da Alienação de Ativos e Aplicação dos Recursos	Apuração da Receita da Alienação de Ativos e Aplicação dos Recursos	
	Valor Apurado no Exercício	Saldo a Realizar
Receita da Alienação de Ativos e Aplicação dos Recursos	-	-
Receitas da Alienação de Ativos	0,00	0,00
Aplicação dos Recursos da Alienação de Ativos	0,00	0,00

RREO-Anexo 14 | Tabela 14.0 - Demonstrativo Simplificado do Relatório Resumido da Execução Orçamentária - Municípios e DF

Despesas com Ações e Serviços Públicos de Saúde	Apuração das Despesas com Saúde		
	Valor Apurado Até o Bimestre	Limites Constitucionais Anuais	
		% Mínimo a Aplicar no Exercício	% Aplicado Até o Bimestre
Despesas com Ações e Serviços Públicos de Saúde	-	-	-
Despesas com Ações e Serviços Públicos de Saúde Executadas com Recursos de Impostos	5.501.177,63	15,00	19,51

RREO-Anexo 14 | Tabela 14.0 - Demonstrativo Simplificado do Relatório Resumido da Execução Orçamentária - Municípios e DF

Despesas de Caráter Continuado Derivadas de PPP	Valor Realizado no Período
	Valor Apurado no Exercício Corrente
Despesas de Caráter Continuado Derivadas de PPP	-

 <div>Sistema de Informações Contábeis e Fiscais do Setor Público Brasileiro</div> <div>TESOURO NACIONAL</div>	Relatório Resumido de Execução Orçamentária
	Prefeitura Municipal de Ferreiros - PE (Poder Executivo)
	Orçamentos Fiscal e da Seguridade Social
	CNPJ:
	Exercício: 2025
	Período de referência: 5º bimestre

Despesas de Caráter Continuado Derivadas de PPP	Valor Realizado no Período
	Valor Apurado no Exercício Corrente
Total das Despesas Consideradas para o Limite / RCL (%)	0,00

RREO-Anexo 14 | Tabela 14.0 - Demonstrativo Simplificado do Relatório Resumido da Execução Orçamentária - Municípios e DF

Notas Explicativas	Valores
	31/10/2025
Notas Explicativas	-
Notas Explicativas	O referido Relatório Resumido de Execução Orçamentária - RREO relativo ao 5º Bimestre de 2025 foi publicado na melhor forma de direito no Portal da Transparência site: www.ferreiros.pe.gov.br , no período de 21/11/2025.

Lista de Assinaturas

Assinatura: 1
Assinatura: 2
Assinatura: 3
Assinatura: 4
Assinatura: 5

As assinaturas digitais podem ser verificadas no arquivo PDF.