 <div>Sistema de Informações Contábeis e Fiscais do Setor Público Brasileiro</div> <div>TESOURO NACIONAL</div>	Relatório Resumido de Execução Orçamentária
	Prefeitura Municipal de Ferreiros - PE (Poder Executivo)
	Orçamentos Fiscal e da Seguridade Social
	CNPJ:
	Exercício: 2025
	Período de referência: 6º bimestre

RREO-Anexo 01 | Tabela 1.0 - Balanço Orçamentário

Receitas Orçamentárias	Estágios da Receita Orçamentária						
	PREVISÃO INICIAL	PREVISÃO ATUALIZADA (a)	RECEITAS REALIZADAS				SALDO (a-c)
			No Bimestre (b)	% (b/a)	Até o Bimestre (c)	% (c/a)	
Receitas Orçamentárias	-	-	-	-	-	-	-
RECEITAS (EXCETO INTRA-ORÇAMENTÁRIAS) (I)	63.035.374,17	63.035.374,17	14.508.677,97	23,02	73.706.252,55	116,93	-10.670.878,38
RECEITAS CORRENTES	62.463.990,44	62.463.990,44	14.508.677,97	23,23	73.362.369,42	117,45	-10.898.378,98
IMPOSTOS, TAXAS E CONTRIBUIÇÕES DE MELHORIA	1.161.803,25	1.161.803,25	237.893,57	20,48	1.452.382,79	125,01	-290.579,54
Impostos	1.087.029,25	1.087.029,25	211.449,91	19,45	1.243.143,26	114,36	-156.114,01
Taxas	74.774,00	74.774,00	26.443,66	35,36	209.239,53	279,83	-134.465,53
Contribuição de Melhoria	0,00	0,00	0,00	0,00	0,00	0,00	0,00
CONTRIBUIÇÕES	2.983.210,70	2.983.210,70	535.767,74	17,96	2.365.497,14	79,29	617.713,56
Contribuições Sociais	2.533.519,23	2.533.519,23	505.940,15	19,97	2.127.838,65	83,99	405.680,58
Contribuições Econômicas	0,00	0,00	0,00	0,00	0,00	0,00	0,00
Contribuições para Entidades Privadas de Serviço Social e de Formação Profissional	0,00	0,00	0,00	0,00	0,00	0,00	0,00
Contribuição para o Custeio do Serviço de Iluminação Pública	449.691,47	449.691,47	29.827,59	6,63	237.658,49	52,85	212.032,98
RECEITA PATRIMONIAL	58.934,97	58.934,97	383.864,29	651,34	1.794.671,68	3.045,17	-1.735.736,71
Exploração do Patrimônio Imobiliário do Estado	0,00	0,00	0,00	0,00	0,00	0,00	0,00
Valores Mobiliários	58.934,97	58.934,97	383.864,29	651,34	1.794.671,68	3.045,17	-1.735.736,71
Delegação de Serviços Públicos Mediante Concessão, Permissão, Autorização ou Licença	0,00	0,00	0,00	0,00	0,00	0,00	0,00
Exploração de Recursos Naturais	0,00	0,00	0,00	0,00	0,00	0,00	0,00
Exploração do Patrimônio Intangível	0,00	0,00	0,00	0,00	0,00	0,00	0,00
Cessão de Direitos	0,00	0,00	0,00	0,00	0,00	0,00	0,00
Demais Receitas Patrimoniais	0,00	0,00	0,00	0,00	0,00	0,00	0,00
RECEITA AGROPECUÁRIA	0,00	0,00	0,00	0,00	0,00	0,00	0,00
RECEITA INDUSTRIAL	0,00	0,00	0,00	0,00	0,00	0,00	0,00
RECEITA DE SERVIÇOS	43.210,76	43.210,76	39.666,38	91,80	86.889,79	201,08	-43.679,03
Serviços Administrativos e Comerciais Gerais	0,00	0,00	0,00	0,00	0,00	0,00	0,00
Serviços e Atividades Referentes à Navegação e ao Transporte	0,00	0,00	0,00	0,00	0,00	0,00	0,00
Serviços e Atividades Referentes à Saúde	0,00	0,00	0,00	0,00	0,00	0,00	0,00
Serviços e Atividades Financeiras	0,00	0,00	0,00	0,00	0,00	0,00	0,00
Outros Serviços	43.210,76	43.210,76	39.666,38	91,80	86.889,79	201,08	-43.679,03
TRANSFERÊNCIAS CORRENTES	55.313.456,14	55.313.456,14	13.191.223,46	23,85	67.284.801,38	121,64	-11.971.345,24
Transferências da União e de suas Entidades	38.098.547,43	38.098.547,43	8.920.837,07	23,42	45.514.413,14	119,46	-7.415.865,71
Transferências dos Estados e do Distrito Federal e de suas Entidades	7.078.653,53	7.078.653,53	2.495.256,19	35,25	11.936.145,66	168,62	-4.857.492,13
Transferências dos Municípios e de suas Entidades	0,00	0,00	0,00	0,00	0,00	0,00	0,00
Transferências de Instituições Privadas	0,00	0,00	0,00	0,00	0,00	0,00	0,00
Transferências de Outras Instituições Públicas	10.136.255,18	10.136.255,18	1.775.130,20	17,51	9.834.242,58	97,02	302.012,60
Transferências do Exterior	0,00	0,00	0,00	0,00	0,00	0,00	0,00
Demais Transferências Correntes	0,00	0,00	0,00	0,00	0,00	0,00	0,00
OUTRAS RECEITAS CORRENTES	2.903.374,62	2.903.374,62	120.262,53	4,14	378.126,64	13,02	2.525.247,98
Multas Administrativas, Contratuais e Judiciais	0,00	0,00	0,00	0,00	0,00	0,00	0,00
Indenizações, Restituições e Ressarcimentos	27.916,38	27.916,38	995,82	3,57	7.767,33	27,82	20.149,05
Bens, Direitos e Valores Incorporados ao Patrimônio Público	0,00	0,00	0,00	0,00	0,00	0,00	0,00
Multas e Juros de Mora das Receitas de Capital	0,00	0,00	0,00	0,00	0,00	0,00	0,00
Demais Receitas Correntes	2.875.458,24	2.875.458,24	119.266,71	4,15	370.359,31	12,88	2.505.098,93

RREO-Anexo 01 | Tabela 1.0 - Balanço Orçamentário

Despesas Orçamentárias	Estágios da Despesa Orçamentária									
	DOTAÇÃO INICIAL (d)	DOTAÇÃO ATUALIZADA (e)	DESPESAS EMPENHADAS NO BIMESTRE	DESPESAS EMPENHADAS ATÉ O BIMESTRE (f)	SALDO (g) = (e-f)	DESPESAS LIQUIDADAS NO BIMESTRE	DESPESAS LIQUIDADAS ATÉ O BIMESTRE (h)	SALDO (i) = (e-h)	DESPESAS PAGAS ATÉ O BIMESTRE (j)	INSCRITAS EM RESTOS A PAGAR NÃO PROCESSADOS (k)
Despesas Orçamentárias	-	-	-	-	-	-	-	-	-	-
DESPESAS (EXCETO INTRA-ORÇAMENTÁRIAS) (VIII)	63.394.217,53	67.149.195,80	5.631.120,42	65.572.614,39	1.576.581,41	12.232.511,32	65.348.849,66	1.800.346,14	65.151.167,78	223.764,73

<div>siconfi</div> <div>Sistema de Informações Contábeis e Fiscais do Setor Público Brasileiro</div> <div>TESOURO NACIONAL</div>	Relatório Resumido de Execução Orçamentária
	Prefeitura Municipal de Ferreiros - PE (Poder Executivo)
	Orçamentos Fiscal e da Seguridade Social
	CNPJ:
	Exercício: 2025
	Período de referência: 6º bimestre

Despesas Orçamentárias	Estágios da Despesa Orçamentária									
	DOTAÇÃO INICIAL (d)	DOTAÇÃO ATUALIZADA (e)	DESPESAS EMPENHADAS NO BIMESTRE	DESPESAS EMPENHADAS ATÉ O BIMESTRE (f)	SALDO (g) = (e-f)	DESPESAS LIQUIDADAS NO BIMESTRE	DESPESAS LIQUIDADAS ATÉ O BIMESTRE (h)	SALDO (i) = (e-h)	DESPESAS PAGAS ATÉ O BIMESTRE (j)	INSCRITAS EM RESTOS A PAGAR NÃO PROCESSADOS (k)
DESPESAS CORRENTES	55.747.845,88	63.049.583,73	5.155.768,25	61.482.372,09	1.567.211,64	11.565.940,60	61.351.079,90	1.698.503,83	61.204.381,26	131.292,19
PESSOAL E ENCARGOS SOCIAIS	35.328.415,14	39.582.391,60	3.722.663,91	38.643.241,56	939.150,04	7.633.077,48	38.643.241,56	939.150,04	38.514.412,94	0,00
JUROS E ENCARGOS DA DÍVIDA	134.051,22	0,00	0,00	0,00	0,00	0,00	0,00	0,00	0,00	0,00
OUTRAS DESPESAS CORRENTES	20.285.379,52	23.467.192,13	1.433.104,34	22.839.130,53	628.061,60	3.932.863,12	22.707.838,34	759.353,79	22.689.968,32	131.292,19
DESPESAS DE CAPITAL	5.776.673,30	4.097.850,35	475.352,17	4.090.242,30	7.608,05	666.570,72	3.997.769,76	100.080,59	3.946.786,52	92.472,54
INVESTIMENTOS	5.447.218,20	4.097.850,35	475.352,17	4.090.242,30	7.608,05	666.570,72	3.997.769,76	100.080,59	3.946.786,52	92.472,54
INVERSÕES FINANCEIRAS	0,00	0,00	0,00	0,00	0,00	0,00	0,00	0,00	0,00	0,00
AMORTIZAÇÃO DA DÍVIDA	329.455,10	0,00	0,00	0,00	0,00	0,00	0,00	0,00	0,00	0,00
RESERVA DE CONTINGÊNCIA	1.869.698,35	1.761,72			1.761,72			1.761,72		
DESPESAS (INTRA-ORÇAMENTÁRIAS) (IX)	3.580.559,54	6.695.582,08	1.758.157,39	6.585.218,42	110.363,66	1.822.007,36	6.585.218,42	110.363,66	6.482.512,60	0,00
SUBTOTAL DAS DESPESAS (X) = (VIII + IX)	66.974.777,07	73.844.777,88	7.389.277,81	72.157.832,81	1.686.945,07	14.054.518,68	71.934.068,08	1.910.709,80	71.633.680,38	223.764,73
AMORTIZAÇÃO DA DÍVIDA / REFINANCIAMENTO (XI)	0,00	0,00	0,00	0,00	0,00	0,00	0,00	0,00	0,00	0,00
Amortização da Dívida Interna	0,00	0,00	0,00	0,00	0,00	0,00	0,00	0,00	0,00	0,00
Dívida Mobiliária	0,00	0,00	0,00	0,00	0,00	0,00	0,00	0,00	0,00	0,00
Dívida Contratual	0,00	0,00	0,00	0,00	0,00	0,00	0,00	0,00	0,00	0,00
Amortização da Dívida Externa	0,00	0,00	0,00	0,00	0,00	0,00	0,00	0,00	0,00	0,00
Dívida Mobiliária	0,00	0,00	0,00	0,00	0,00	0,00	0,00	0,00	0,00	0,00
Dívida Contratual	0,00	0,00	0,00	0,00	0,00	0,00	0,00	0,00	0,00	0,00
TOTAL DAS DESPESAS (XII) = (X + XI)	66.974.777,07	73.844.777,88	7.389.277,81	72.157.832,81	1.686.945,07	14.054.518,68	71.934.068,08	1.910.709,80	71.633.680,38	223.764,73
SUPERÁVIT (XIII)				8.134.073,17			8.357.837,90		8.658.225,60	
TOTAL COM SUPERÁVIT (XIV) = (XII + XIII)	66.974.777,07	73.844.777,88	7.389.277,81	80.291.905,98		14.054.518,68	80.291.905,98		80.291.905,98	223.764,73
RESERVA DO RPPS										

RREO-Anexo 01 | Tabela 1.0 - Balanço Orçamentário

Receitas Intra-Orçamentárias	Estágios da Receita Intra-Orçamentária						
	PREVISÃO INICIAL	PREVISÃO ATUALIZADA (a)	RECEITAS REALIZADAS				SALDO (a-c)
			No Bimestre (b)	% (b/a)	Até o Bimestre (c)	% (c/a)	
Receitas Intra-Orçamentárias	-	-	-	-	-	-	-
RECEITAS (INTRA-ORÇAMENTÁRIAS) (II)	3.939.402,90	3.939.402,90	1.913.635,56	48,58	6.585.653,43	167,17	-2.646.250,53
RECEITAS CORRENTES	3.939.402,90	3.939.402,90	1.913.635,56	48,58	6.585.653,43	167,17	-2.646.250,53
IMPOSTOS, TAXAS E CONTRIBUIÇÕES DE MELHORIA	0,00	0,00	0,00	0,00	0,00	0,00	0,00
Impostos	0,00	0,00	0,00	0,00	0,00	0,00	0,00
Taxas	0,00	0,00	0,00	0,00	0,00	0,00	0,00
Contribuição de Melhoria	0,00	0,00	0,00	0,00	0,00	0,00	0,00
CONTRIBUIÇÕES	3.939.402,90	3.939.402,90	1.913.635,56	48,58	6.585.653,43	167,17	-2.646.250,53
Contribuições Sociais	3.939.402,90	3.939.402,90	1.913.635,56	48,58	6.585.653,43	167,17	-2.646.250,53
Contribuições Econômicas	0,00	0,00	0,00	0,00	0,00	0,00	0,00
Contribuições para Entidades Privadas de Serviço Social e de Formação Profissional	0,00	0,00	0,00	0,00	0,00	0,00	0,00
Contribuição para o Custeio do Serviço de Iluminação Pública	0,00	0,00	0,00	0,00	0,00	0,00	0,00
RECEITA PATRIMONIAL	0,00	0,00	0,00	0,00	0,00	0,00	0,00
Exploração do Patrimônio Imobiliário do Estado	0,00	0,00	0,00	0,00	0,00	0,00	0,00
Valores Mobiliários	0,00	0,00	0,00	0,00	0,00	0,00	0,00
Delegação de Serviços Públicos Mediante Concessão, Permissão, Autorização ou Licença	0,00	0,00	0,00	0,00	0,00	0,00	0,00
Exploração de Recursos Naturais	0,00	0,00	0,00	0,00	0,00	0,00	0,00

Relatório Resumido de Execução Orçamentária

Prefeitura Municipal de Ferreiros - PE (Poder Executivo)

Orçamentos Fiscal e da Seguridade Social

CNPJ:

Exercício: 2025

Período de referência: 6º bimestre

Receitas Intra-Orçamentárias	Estágios da Receita Intra-Orçamentária						
	PREVISÃO INICIAL	PREVISÃO ATUALIZADA (a)	RECEITAS REALIZADAS				SALDO (a-c)
			No Bimestre (b)	% (b/a)	Até o Bimestre (c)	% (c/a)	
Exploração do Patrimônio Intangível	0,00	0,00	0,00	0,00	0,00	0,00	0,00
Cessão de Direitos	0,00	0,00	0,00	0,00	0,00	0,00	0,00
Demais Receitas Patrimoniais	0,00	0,00	0,00	0,00	0,00	0,00	0,00
RECEITA AGROPECUÁRIA	0,00	0,00	0,00	0,00	0,00	0,00	0,00
RECEITA INDUSTRIAL	0,00	0,00	0,00	0,00	0,00	0,00	0,00
RECEITA DE SERVIÇOS	0,00	0,00	0,00	0,00	0,00	0,00	0,00
Serviços Administrativos e Comerciais Gerais	0,00	0,00	0,00	0,00	0,00	0,00	0,00
Serviços e Atividades Referentes à Navegação e ao Transporte	0,00	0,00	0,00	0,00	0,00	0,00	0,00
Serviços e Atividades Referentes à Saúde	0,00	0,00	0,00	0,00	0,00	0,00	0,00
Serviços e Atividades Financeiras	0,00	0,00	0,00	0,00	0,00	0,00	0,00
Outros Serviços	0,00	0,00	0,00	0,00	0,00	0,00	0,00
TRANSFERÊNCIAS CORRENTES	0,00	0,00	0,00	0,00	0,00	0,00	0,00
Transferências da União e de suas Entidades	0,00	0,00	0,00	0,00	0,00	0,00	0,00
Transferências dos Estados e do Distrito Federal e de suas Entidades	0,00	0,00	0,00	0,00	0,00	0,00	0,00
Transferências dos Municípios e de suas Entidades	0,00	0,00	0,00	0,00	0,00	0,00	0,00
Transferências de Instituições Privadas	0,00	0,00	0,00	0,00	0,00	0,00	0,00
Transferências de Outras Instituições Públicas	0,00	0,00	0,00	0,00	0,00	0,00	0,00
Transferências do Exterior	0,00	0,00	0,00	0,00	0,00	0,00	0,00
Demais Transferências Correntes	0,00	0,00	0,00	0,00	0,00	0,00	0,00
OUTRAS RECEITAS CORRENTES	0,00	0,00	0,00	0,00	0,00	0,00	0,00
Multas Administrativas, Contratuais e Judiciais	0,00	0,00	0,00	0,00	0,00	0,00	0,00
Indenizações, Restituições e Ressarcimentos	0,00	0,00	0,00	0,00	0,00	0,00	0,00
Bens, Direitos e Valores Incorporados ao Patrimônio Público	0,00	0,00	0,00	0,00	0,00	0,00	0,00
Multas e Juros de Mora das Receitas de Capital	0,00	0,00	0,00	0,00	0,00	0,00	0,00
Demais Receitas Correntes	0,00	0,00	0,00	0,00	0,00	0,00	0,00
RECEITAS DE CAPITAL	0,00	0,00	0,00	0,00	0,00	0,00	0,00
OPERAÇÕES DE CRÉDITO	0,00	0,00	0,00	0,00	0,00	0,00	0,00
Operações de Crédito - Mercado Interno	0,00	0,00	0,00	0,00	0,00	0,00	0,00
Operações de Crédito - Mercado Externo	0,00	0,00	0,00	0,00	0,00	0,00	0,00
ALIENAÇÃO DE BENS	0,00	0,00	0,00	0,00	0,00	0,00	0,00
Alienação de Bens Móveis	0,00	0,00	0,00	0,00	0,00	0,00	0,00
Alienação de Bens Imóveis	0,00	0,00	0,00	0,00	0,00	0,00	0,00
Alienação de Bens Intangíveis	0,00	0,00	0,00	0,00	0,00	0,00	0,00
AMORTIZAÇÕES DE EMPRÉSTIMOS	0,00	0,00	0,00	0,00	0,00	0,00	0,00
TRANSFERÊNCIAS DE CAPITAL	0,00	0,00	0,00	0,00	0,00	0,00	0,00
Transferências da União e de suas Entidades	0,00	0,00	0,00	0,00	0,00	0,00	0,00
Transferências dos Estados e do Distrito Federal e de suas Entidades	0,00	0,00	0,00	0,00	0,00	0,00	0,00
Transferências dos Municípios e de suas Entidades	0,00	0,00	0,00	0,00	0,00	0,00	0,00
Transferências de Instituições Privadas	0,00	0,00	0,00	0,00	0,00	0,00	0,00
Transferências de Outras Instituições Públicas	0,00	0,00	0,00	0,00	0,00	0,00	0,00
Transferências do Exterior	0,00	0,00	0,00	0,00	0,00	0,00	0,00
Demais Transferências de Capital	0,00	0,00	0,00	0,00	0,00	0,00	0,00
OUTRAS RECEITAS DE CAPITAL	0,00	0,00	0,00	0,00	0,00	0,00	0,00
Integralização do Capital Social	0,00	0,00	0,00	0,00	0,00	0,00	0,00
Remuneração das Disponibilidades do Tesouro	0,00	0,00	0,00	0,00	0,00	0,00	0,00
Resgate de Títulos do Tesouro	0,00	0,00	0,00	0,00	0,00	0,00	0,00

<div>siconfi</div> <div>Sistema de Informações Contábeis e Fiscais do Setor Público Brasileiro</div> <div>TESOURO NACIONAL</div>	Relatório Resumido de Execução Orçamentária
	Prefeitura Municipal de Ferreiros - PE (Poder Executivo)
	Orçamentos Fiscal e da Seguridade Social
	CNPJ:
	Exercício: 2025
	Período de referência: 6º bimestre

Receitas Intra-Orçamentárias	Estágios da Receita Intra-Orçamentária						
	PREVISÃO INICIAL	PREVISÃO ATUALIZADA (a)	RECEITAS REALIZADAS				SALDO (a-c)
			No Bimestre (b)	% (b/a)	Até o Bimestre (c)	% (c/a)	
Demais Receitas de Capital	0,00	0,00	0,00	0,00	0,00	0,00	0,00

RREO-Anexo 01 | Tabela 1.0 - Balanço Orçamentário

Despesas Intra-Orçamentárias	Estágios da Despesa Intra-Orçamentária									
	DOTAÇÃO INICIAL (d)	DOTAÇÃO ATUALIZADA (e)	DESpesas EMPENHADAS NO BIMESTRE	DESpesas EMPENHADAS ATÉ O BIMESTRE (f)	SALDO (g) = (e-f)	DESpesas LIQUIDADAS NO BIMESTRE	DESpesas LIQUIDADAS ATÉ O BIMESTRE (h)	SALDO (i) = (e-h)	DESpesas PAGAS ATÉ O BIMESTRE (j)	INSCRITAS EM RESTOS A PAGAR NÃO PROCESSADOS (k)
Despesas Intra-Orçamentárias	-	-	-	-	-	-	-	-	-	-
DESpesas (INTRA-ORÇAMENTÁRIAS) (IX)	3.580.559,54	6.695.582,08	1.758.157,39	6.585.218,42	110.363,66	1.822.007,36	6.585.218,42	110.363,66	6.482.512,60	0,00
DESpesas CORRENTES	3.580.559,54	6.695.582,08	1.758.157,39	6.585.218,42	110.363,66	1.822.007,36	6.585.218,42	110.363,66	6.482.512,60	0,00
PESSOAL E ENCARGOS SOCIAIS	3.580.559,54	6.695.582,08	1.758.157,39	6.585.218,42	110.363,66	1.822.007,36	6.585.218,42	110.363,66	6.482.512,60	0,00
JUROS E ENCARGOS DA DÍVIDA	0,00	0,00	0,00	0,00	0,00	0,00	0,00	0,00	0,00	0,00
OUTRAS DESPESAS CORRENTES	0,00	0,00	0,00	0,00	0,00	0,00	0,00	0,00	0,00	0,00
DESpesas DE CAPITAL	0,00	0,00	0,00	0,00	0,00	0,00	0,00	0,00	0,00	0,00
INVESTIMENTOS	0,00	0,00	0,00	0,00	0,00	0,00	0,00	0,00	0,00	0,00
INVERSÕES FINANCEIRAS	0,00	0,00	0,00	0,00	0,00	0,00	0,00	0,00	0,00	0,00
AMORTIZAÇÃO DA DÍVIDA	0,00	0,00	0,00	0,00	0,00	0,00	0,00	0,00	0,00	0,00
RESERVA DE CONTINGÊNCIA										

RREO-Anexo 01 | Tabela 1.0 - Balanço Orçamentário

Notas Explicativas	Valores
	31/12/2025
Notas Explicativas	-
Notas Explicativas	O referido Relatório Resumido de Execução Orçamentária - RREO relativo ao 6º Bimestre de 2025 foi publicado na melhor forma de direito no Portal da Transparência site: www.ferreiros.pe.gov.br , no período de 27/01/2026.

<div> <div>siconfi</div> <div>Sistema de Informações Contábeis e Fiscais do Setor Público Brasileiro</div> <div>TESOURO NACIONAL</div> </div>	Relatório Resumido de Execução Orçamentária
	Prefeitura Municipal de Ferreiros - PE (Poder Executivo)
	Orçamentos Fiscal e da Seguridade Social
	CNPJ:
	Exercício: 2025
	Período de referência: 6º bimestre

RREO-Anexo 02 | Tabela 2.0 - Demonstrativo da Execução das Despesas por Função/Subfunção | Total das Despesas Exceto Intra-Orçamentárias

Função/Subfunção	Execução da Despesa										
	DOTAÇÃO INICIAL	DOTAÇÃO ATUALIZADA (a)	DESPESAS EMPENHADAS NO BIMESTRE	DESPESAS EMPENHADAS ATÉ O BIMESTRE (b)	% (b/total b)	SALDO (c) = (a-b)	DESPESAS LIQUIDADAS NO BIMESTRE	DESPESAS LIQUIDADAS ATÉ O BIMESTRE (d)	% (d/total d)	SALDO (e) = (a-d)	INSCRITAS EM RESTOS A PAGAR NÃO PROCESSADOS (f)
DESPESAS (EXCETO INTRA-ORÇAMENTÁRIAS) (I)	63.394.217,53	67.149.195,80	5.631.120,42	65.572.614,39	90,87	1.576.581,41	12.232.511,32	65.348.849,66	90,85	1.800.346,14	223.764,73
Legislativa	2.927.406,80	2.946.944,96	56.074,64	2.930.755,81	4,06	16.189,15	526.090,62	2.872.969,36	3,99	73.975,60	57.786,45
Ação Legislativa	2.927.406,80	2.946.944,96	56.074,64	2.930.755,81	4,06	16.189,15	526.090,62	2.872.969,36	3,99	73.975,60	57.786,45
Controle Externo											
FU01 - Administração Geral											
FU01 - Demais Subfunções											
Judiciária	0,00	0,00	0,00	0,00		0,00	0,00	0,00		0,00	0,00
Ação Judiciária											
Defesa do Interesse Público no Processo Judiciário											
FU02 - Administração Geral											
FU02 - Demais Subfunções											
Essencial à Justiça	0,00	0,00	0,00	0,00		0,00	0,00	0,00		0,00	0,00
Defesa da Ordem Jurídica											
Representação Judicial e Extrajudicial											
FU03 - Administração Geral											
FU03 - Demais Subfunções											
Administração	5.830.705,47	5.148.761,64	191.483,03	5.027.426,08	6,97	121.335,56	1.127.342,90	5.027.426,08	6,99	121.335,56	0,00
Planejamento e Orçamento											
FU04 - Administração Geral	5.793.149,44	5.148.761,64	191.483,03	5.027.426,08	6,97	121.335,56	1.127.342,90	5.027.426,08	6,99	121.335,56	0,00
Administração Financeira											
Controle Interno	37.556,03	0,00	0,00	0,00	0,00	0,00	0,00	0,00	0,00	0,00	0,00
Normatização e Fiscalização											
Tecnologia da Informação											
Ordenamento Territorial											
Formação de Recursos Humanos											
Administração de Receitas											
Administração de Concessões											
Comunicação Social											
FU04 - Demais Subfunções											
Defesa Nacional	0,00	0,00	0,00	0,00		0,00	0,00	0,00		0,00	0,00
Defesa Aérea											
Defesa Naval											
Defesa Terrestre											
FU05 - Administração Geral											
FU05 - Demais Subfunções											
Segurança Pública	590.344,50	573.494,81	103.379,61	567.460,49	0,79	6.034,32	116.834,38	567.460,49	0,79	6.034,32	0,00
Policimento											
Defesa Civil											
Informação e Inteligência											
FU06 - Administração Geral	590.344,50	573.494,81	103.379,61	567.460,49	0,79	6.034,32	116.834,38	567.460,49	0,79	6.034,32	0,00
FU06 - Demais Subfunções											
Relações Exteriores	0,00	0,00	0,00	0,00		0,00	0,00	0,00		0,00	0,00
Relações Diplomáticas											
Cooperação Internacional											
FU07 - Administração Geral											
FU07 - Demais Subfunções											
Assistência Social	3.163.233,91	2.743.109,87	-16.747,24	2.552.526,16	3,54	190.583,71	471.500,59	2.552.526,16	3,55	190.583,71	0,00
Assistência ao Idoso											
Assistência à Pessoa com Deficiência											
Assistência à Criança e ao Adolescente	391.907,97	237.908,98	-9.158,36	229.444,21	0,32	8.464,77	54.515,84	229.444,21	0,32	8.464,77	0,00
Assistência Comunitária	1.490.560,45	1.473.005,19	31.921,81	1.337.794,89	1,85	135.210,30	277.221,28	1.337.794,89	1,86	135.210,30	0,00
FU08 - Administração Geral	1.280.765,49	1.032.195,70	-39.510,69	985.287,06	1,37	46.908,64	139.763,47	985.287,06	1,37	46.908,64	0,00

Relatório Resumido de Execução Orçamentária

Prefeitura Municipal de Ferreiros - PE (Poder Executivo)

Orçamentos Fiscal e da Seguridade Social

CNPJ:

Exercício: 2025

Período de referência: 6º bimestre

Função/Subfunção	Execução da Despesa										
	DOTAÇÃO INICIAL	DOTAÇÃO ATUALIZADA (a)	DESPESAS EMPENHADAS NO BIMESTRE	DESPESAS EMPENHADAS ATÉ O BIMESTRE (b)	% (b/total b)	SALDO (c) = (a-b)	DESPESAS LIQUIDADAS NO BIMESTRE	DESPESAS LIQUIDADAS ATÉ O BIMESTRE (d)	% (d/total d)	SALDO (e) = (a-d)	INSCRITAS EM RESTOS A PAGAR NÃO PROCESSADOS (f)
FU08 - Demais Subfunções											
Previdência Social	10.260.817,66	10.350.817,66	29.253,77	9.816.268,88	13,60	534.548,78	1.905.895,50	9.735.293,14	13,53	615.524,52	80.975,74
Previdência Básica											
Previdência do Regime Estatutário	10.260.817,66	10.350.817,66	29.253,77	9.816.268,88	13,60	534.548,78	1.905.895,50	9.735.293,14	13,53	615.524,52	80.975,74
Previdência Complementar											
Previdência Especial											
FU09 - Administração Geral											
FU09 - Demais Subfunções											
Saúde	15.091.640,94	18.311.289,13	2.672.580,17	17.890.911,19	24,79	420.377,94	3.273.328,45	17.890.911,19	24,87	420.377,94	0,00
Atenção Básica	5.977.742,77	7.997.161,33	1.256.706,99	7.853.472,98	10,88	143.688,35	1.410.675,20	7.853.472,98	10,92	143.688,35	0,00
Assistência Hospitalar e Ambulatorial	2.659.339,59	3.932.996,22	683.045,60	3.806.561,54	5,28	126.434,68	782.237,10	3.806.561,54	5,29	126.434,68	0,00
Suporte Profilático e Terapêutico	999.594,91	763.021,14	127.429,41	743.106,74	1,03	19.914,40	169.759,10	743.106,74	1,03	19.914,40	0,00
Vigilância Sanitária	203.266,91	1.669,35	0,00	1.669,35	0,00	0,00	0,00	1.669,35	0,00	0,00	0,00
Vigilância Epidemiológica	462.026,61	394.980,60	68.807,92	394.951,00	0,55	29,60	77.873,40	394.951,00	0,55	29,60	0,00
Alimentação e Nutrição											
FU10 - Administração Geral	4.789.670,15	5.221.460,49	536.590,25	5.091.149,58	7,06	130.310,91	832.783,65	5.091.149,58	7,08	130.310,91	0,00
FU10 - Demais Subfunções											
Trabalho	0,00	0,00	0,00	0,00		0,00	0,00	0,00		0,00	0,00
Proteção e Benefícios ao Trabalhador											
Relações de Trabalho											
Empregabilidade											
Fomento ao Trabalho											
FU11 - Administração Geral											
FU11 - Demais Subfunções											
Educação	14.097.384,84	15.392.942,82	1.650.589,72	15.281.272,96	21,18	111.669,86	3.086.742,92	15.261.097,47	21,22	131.845,35	20.175,49
Ensino Fundamental	12.627.222,91	13.715.832,46	1.757.003,09	13.616.741,80	18,87	99.090,66	2.813.553,04	13.596.566,31	18,90	119.266,15	20.175,49
Ensino Médio	2.441,78	0,00	0,00	0,00	0,00	0,00	0,00	0,00	0,00	0,00	0,00
Ensino Profissional	1.703,96	0,00	0,00	0,00	0,00	0,00	0,00	0,00	0,00	0,00	0,00
Ensino Superior											
Educação Infantil	844.701,72	1.088.784,97	19.648,90	1.081.006,65	1,50	7.778,32	201.452,60	1.081.006,65	1,50	7.778,32	0,00
Educação de Jovens e Adultos											
Educação Especial											
Educação Básica											
FU12 - Administração Geral											
FU12 - Demais Subfunções	621.314,47	588.325,39	-126.062,27	583.524,51	0,81	4.800,88	71.737,28	583.524,51	0,81	4.800,88	0,00
Cultura	694.783,61	3.040.955,39	283.530,84	3.007.229,39	4,17	33.726,00	323.453,37	3.007.229,39	4,18	33.726,00	0,00
Patrimônio Histórico Artístico e Arqueológico											
Difusão Cultural	694.783,61	3.040.955,39	283.530,84	3.007.229,39	4,17	33.726,00	323.453,37	3.007.229,39	4,18	33.726,00	0,00
FU13 - Administração Geral											
FU13 - Demais Subfunções											
Direitos da Cidadania	126.118,02	161.424,06	5.271,20	155.995,94	0,22	5.428,12	16.965,83	155.995,94	0,22	5.428,12	0,00
Custódia e Reintegração Social											
Direitos Individuais Coletivos e Difusos	126.118,02	161.424,06	5.271,20	155.995,94	0,22	5.428,12	16.965,83	155.995,94	0,22	5.428,12	0,00
Assistência aos Povos Indígenas											
FU14 - Administração Geral											
FU14 - Demais Subfunções											
Urbanismo	5.288.921,07	5.111.478,46	564.828,39	5.015.047,40	6,95	96.431,06	903.972,39	4.950.544,41	6,88	160.934,05	64.502,99
Infra-Estrutura Urbana	1.783.717,83	450.802,15	1.855,00	450.697,15	0,62	105,00	46.540,68	386.194,16	0,54	64.607,99	64.502,99
Serviços Urbanos	638.278,86	2.322.642,40	350.274,80	2.318.362,99	3,21	4.279,41	440.696,38	2.318.362,99	3,22	4.279,41	0,00
Transportes Coletivos Urbanos											
FU15 - Administração Geral	2.841.821,76	2.337.843,91	212.698,59	2.245.797,26	3,11	92.046,65	416.735,33	2.245.797,26	3,12	92.046,65	0,00
FU15 - Demais Subfunções	25.102,62	190,00	0,00	190,00	0,00	0,00	0,00	190,00	0,00	0,00	0,00
Habituação	0,00	0,00	0,00	0,00		0,00	0,00	0,00		0,00	0,00
Habituação Rural											
Habituação Urbana											

Relatório Resumido de Execução Orçamentária
Prefeitura Municipal de Ferreiros - PE (Poder Executivo)
Orçamentos Fiscal e da Seguridade Social
CNPJ:
Exercício: 2025
Período de referência: 6º bimestre

Função/Subfunção	Execução da Despesa										INSCRITAS EM RESTOS A PAGAR NÃO PROCESSADOS (f)
	DOTAÇÃO INICIAL	DOTAÇÃO ATUALIZADA (a)	DESPESAS EMPENHADAS NO BIMESTRE	DESPESAS EMPENHADAS ATÉ O BIMESTRE (b)	% (b/total b)	SALDO (c) = (a-b)	DESPESAS LIQUIDADAS NO BIMESTRE	DESPESAS LIQUIDADAS ATÉ O BIMESTRE (d)	% (d/total d)	SALDO (e) = (a-d)	
FU16 - Administração Geral											
FU16 - Demais Subfunções											
Saneamento	938.449,55	174.633,52	0,00	174.633,52	0,24	0,00	0,00	174.309,46	0,24	324,06	324,06
Saneamento Básico Rural											
Saneamento Básico Urbano	935.893,61	174.633,52	0,00	174.633,52	0,24	0,00	0,00	174.309,46	0,24	324,06	324,06
FU17 - Administração Geral											
FU17 - Demais Subfunções	2.555,94	0,00	0,00	0,00	0,00	0,00	0,00	0,00	0,00	0,00	0,00
Gestão Ambiental	43.495,38	138.918,33	9.511,83	137.967,83	0,19	950,50	26.866,49	137.967,83	0,19	950,50	0,00
Preservação e Conservação Ambiental											
Controle Ambiental	43.495,38	138.918,33	9.511,83	137.967,83	0,19	950,50	26.866,49	137.967,83	0,19	950,50	0,00
Recuperação de Áreas Degradadas											
Recursos Hídricos											
Meteorologia											
FU18 - Administração Geral											
FU18 - Demais Subfunções											
Ciência e Tecnologia	0,00	0,00	0,00	0,00		0,00	0,00	0,00		0,00	0,00
Desenvolvimento Científico											
Desenvolvimento Tecnológico e Engenharia											
Difusão do Conhecimento Científico e Tecnológico											
FU19 - Administração Geral											
FU19 - Demais Subfunções											
Agricultura	297.664,73	726.066,87	-152.412,02	701.795,82	0,97	24.271,05	83.189,96	701.795,82	0,98	24.271,05	0,00
Abastecimento	58.040,09	123.913,70	-133.266,03	122.535,60	0,17	1.378,10	23.936,86	122.535,60	0,17	1.378,10	0,00
Extensão Rural											
Irrigação											
Promoção da Produção Agropecuária											
Defesa Agropecuária											
FU20 - Administração Geral	239.624,64	602.153,17	-19.145,99	579.260,22	0,80	22.892,95	59.253,10	579.260,22	0,81	22.892,95	0,00
FU20 - Demais Subfunções											
Organização Agrária	0,00	0,00	0,00	0,00		0,00	0,00	0,00		0,00	0,00
Reforma Agrária											
Colonização											
FU21 - Administração Geral											
FU21 - Demais Subfunções											
Indústria	0,00	0,00	0,00	0,00		0,00	0,00	0,00		0,00	0,00
Promoção Industrial											
Produção Industrial											
Mineração											
Propriedade Industrial											
Normalização e Qualidade											
FU22 - Administração Geral											
FU22 - Demais Subfunções											
Comércio e Serviços	2.555,94	0,00	0,00	0,00	0,00	0,00	0,00	0,00	0,00	0,00	0,00
Promoção Comercial											
Comercialização											
Comércio Exterior											
Serviços Financeiros											
Turismo											
FU23 - Administração Geral											
FU23 - Demais Subfunções	2.555,94	0,00	0,00	0,00	0,00	0,00	0,00	0,00	0,00	0,00	0,00
Comunicações	0,00	0,00	0,00	0,00		0,00	0,00	0,00		0,00	0,00
Comunicações Postais											
Telecomunicações											
FU24 - Administração Geral											
FU24 - Demais Subfunções											

Função/Subfunção	Execução da Despesa										INSCRITAS EM RESTOS A PAGAR NÃO PROCESSADOS (f)
	DOTAÇÃO INICIAL	DOTAÇÃO ATUALIZADA (a)	DESPEAS EMPENHADAS NO BIMESTRE	DESPEAS EMPENHADAS ATÉ O BIMESTRE (b)	% (b/total b)	SALDO (c) = (a-b)	DESPEAS LIQUIDADAS NO BIMESTRE	DESPEAS LIQUIDADAS ATÉ O BIMESTRE (d)	% (d/total d)	SALDO (e) = (a-d)	
Energia	839.643,60	941.986,41	115.085,53	934.122,14	1,29	7.864,27	167.280,62	934.122,14	1,30	7.864,27	0,00
Conservação de Energia											
Energia Elétrica											
Combustíveis Minerais											
Biocombustíveis											
FU25 - Administração Geral											
FU25 - Demais Subfunções	839.643,60	941.986,41	115.085,53	934.122,14	1,29	7.864,27	167.280,62	934.122,14	1,30	7.864,27	0,00
Transporte	50.828,94	116.490,05	-467,75	116.236,96	0,16	253,09	5.704,43	116.236,96	0,16	253,09	0,00
Transporte Aéreo											
Transporte Rodoviário	21.009,85	0,00	0,00	0,00	0,00	0,00	0,00	0,00	0,00	0,00	0,00
Transporte Ferroviário											
Transporte Aquaviário											
Transportes Especiais											
FU26 - Administração Geral	29.819,09	116.490,05	-467,75	116.236,96	0,16	253,09	5.704,43	116.236,96	0,16	253,09	0,00
FU26 - Demais Subfunções											
Desporto e Lazer	295.854,57	506.815,74	22.586,62	502.659,46	0,70	4.156,28	58.569,42	502.659,46	0,70	4.156,28	0,00
Desporto de Rendimento											
Desporto Comunitário	274.844,75	498.677,34	16.198,22	494.521,06	0,69	4.156,28	52.181,02	494.521,06	0,69	4.156,28	0,00
Lazer	21.009,82	8.138,40	6.388,40	8.138,40	0,01	0,00	6.388,40	8.138,40	0,01	0,00	0,00
FU27 - Administração Geral											
FU27 - Demais Subfunções											
Encargos Especiais	984.669,65	761.304,36	96.572,08	760.304,36	1,05	1.000,00	138.773,45	760.304,36	1,06	1.000,00	0,00
Refinanciamento da Dívida Interna	440.687,27	0,00	0,00	0,00	0,00	0,00	0,00	0,00	0,00	0,00	0,00
Refinanciamento da Dívida Externa											
Serviço da Dívida Interna											
Serviço da Dívida Externa											
Transferências											
Outros Encargos Especiais	509.903,44	705.572,08	96.572,08	704.572,08	0,98	1.000,00	138.773,45	704.572,08	0,98	1.000,00	0,00
Transferências para a Educação Básica											
FU28 - Demais Subfunções	34.078,94	55.732,28	0,00	55.732,28	0,08	0,00	0,00	55.732,28	0,08	0,00	0,00
Reserva de Contingência	1.869.698,35	1.761,72				1.761,72				1.761,72	
DESPEAS (INTRA-ORÇAMENTÁRIAS) (II)	3.580.559,54	6.695.582,08	1.758.157,39	6.585.218,42	9,13	110.363,66	1.822.007,36	6.585.218,42	9,15	110.363,66	0,00
TOTAL (III) = (I + II)	66.974.777,07	73.844.777,88	7.389.277,81	72.157.832,81	100,00	1.686.945,07	14.054.518,68	71.934.068,08	100,00	1.910.709,80	223.764,73

RREO-Anexo 02 | Tabela 2.0 - Demonstrativo da Execução das Despesas por Função/Subfunção | Total das Despesas Intra-Orçamentárias

Função/Subfunção - Intra	Execução da Despesa - Intra										INSCRITAS EM RESTOS A PAGAR NÃO PROCESSADOS (f)
	DOTAÇÃO INICIAL	DOTAÇÃO ATUALIZADA (a)	DESPEAS EMPENHADAS NO BIMESTRE	DESPEAS EMPENHADAS ATÉ O BIMESTRE (b)	% (b/III b)	SALDO (c) = (a-b)	DESPEAS LIQUIDADAS NO BIMESTRE	DESPEAS LIQUIDADAS ATÉ O BIMESTRE (d)	% (d/III d)	SALDO (e) = (a-d)	
DESPEAS (INTRA-ORÇAMENTÁRIAS) (II)	3.580.559,54	6.695.582,08	1.758.157,39	6.585.218,42	9,13	110.363,66	1.822.007,36	6.585.218,42	9,15	110.363,66	0,00
Legislativa	59.638,16	40.100,00	-1.058,24	39.041,76	0,05	1.058,24	8.218,53	39.041,76	0,05	1.058,24	0,00
Ação Legislativa	59.638,16	40.100,00	-1.058,24	39.041,76	0,05	1.058,24	8.218,53	39.041,76	0,05	1.058,24	0,00
Controle Externo											
FU01 - Administração Geral											
FU01 - Demais Subfunções											
Judiciária	0,00	0,00	0,00	0,00		0,00	0,00	0,00		0,00	0,00
Ação Judiciária											
Defesa do Interesse Público no Processo Judiciário											
FU02 - Administração Geral											
FU02 - Demais Subfunções											
Essencial à Justiça	0,00	0,00	0,00	0,00		0,00	0,00	0,00		0,00	0,00
Defesa da Ordem Jurídica											
Representação Judicial e Extrajudicial											

Relatório Resumido de Execução Orçamentária

Prefeitura Municipal de Ferreiros - PE (Poder Executivo)

Orçamentos Fiscal e da Seguridade Social

CNPJ:

Exercício: 2025

Período de referência: 6º bimestre

Função/Subfunção - Intra	Execução da Despesa - Intra										
	DOTAÇÃO INICIAL	DOTAÇÃO ATUALIZADA (a)	DESPESAS EMPENHADAS NO BIMESTRE	DESPESAS EMPENHADAS ATÉ O BIMESTRE (b)	% (b/III b)	SALDO (c) = (a-b)	DESPESAS LIQUIDADAS NO BIMESTRE	DESPESAS LIQUIDADAS ATÉ O BIMESTRE (d)	% (d/III d)	SALDO (e) = (a-d)	INSCRITAS EM RESTOS A PAGAR NÃO PROCESSADOS (f)
FU03 - Administração Geral											
FU03 - Demais Subfunções											
Administração	392.412,55	818.854,27	503.485,27	814.964,57	1,13	3.889,70	505.067,24	814.964,57	1,13	3.889,70	0,00
Planejamento e Orçamento											
FU04 - Administração Geral	386.371,31	818.854,27	503.485,27	814.964,57	1,13	3.889,70	505.067,24	814.964,57	1,13	3.889,70	0,00
Administração Financeira											
Controle Interno	6.041,24	0,00	0,00	0,00	0,00	0,00	0,00	0,00	0,00	0,00	0,00
Normatização e Fiscalização											
Tecnologia da Informação											
Ordenamento Territorial											
Formação de Recursos Humanos											
Administração de Receitas											
Administração de Concessões											
Comunicação Social											
FU04 - Demais Subfunções											
Defesa Nacional	0,00	0,00	0,00	0,00		0,00	0,00	0,00		0,00	0,00
Defesa Aérea											
Defesa Naval											
Defesa Terrestre											
FU05 - Administração Geral											
FU05 - Demais Subfunções											
Segurança Pública	1.589,80	177.405,70	40.146,13	174.146,13	0,24	3.259,57	40.621,29	174.146,13	0,24	3.259,57	0,00
Policimento											
Defesa Civil											
Informação e Inteligência											
FU06 - Administração Geral	1.589,80	177.405,70	40.146,13	174.146,13	0,24	3.259,57	40.621,29	174.146,13	0,24	3.259,57	0,00
FU06 - Demais Subfunções											
Relações Exteriores	0,00	0,00	0,00	0,00		0,00	0,00	0,00		0,00	0,00
Relações Diplomáticas											
Cooperação Internacional											
FU07 - Administração Geral											
FU07 - Demais Subfunções											
Assistência Social	5.963,00	54.147,48	10.801,07	53.140,15	0,07	1.007,33	12.278,01	53.140,15	0,07	1.007,33	0,00
Assistência ao Idoso											
Assistência à Pessoa com Deficiência											
Assistência à Criança e ao Adolescente											
Assistência Comunitária	4.259,06	0,00	0,00	0,00	0,00	0,00	0,00	0,00	0,00	0,00	0,00
FU08 - Administração Geral	1.703,94	54.147,48	10.801,07	53.140,15	0,07	1.007,33	12.278,01	53.140,15	0,07	1.007,33	0,00
FU08 - Demais Subfunções											
Previdência Social	0,00	0,00	0,00	0,00		0,00	0,00	0,00		0,00	0,00
Previdência Básica											
Previdência do Regime Estatutário											
Previdência Complementar											
Previdência Especial											
FU09 - Administração Geral											
FU09 - Demais Subfunções											
Saúde	998.143,66	1.436.431,44	286.336,54	1.426.479,19	1,98	9.952,25	322.512,99	1.426.479,19	1,98	9.952,25	0,00
Atenção Básica	549.007,29	931.226,09	201.698,01	926.698,01	1,28	4.528,08	215.531,48	926.698,01	1,29	4.528,08	0,00
Assistência Hospitalar e Ambulatorial	220.018,96	300.748,76	64.748,76	300.748,76	0,42	0,00	72.844,40	300.748,76	0,42	0,00	0,00
Suporte Profilático e Terapêutico											
Vigilância Sanitária	12.174,87	0,00	0,00	0,00	0,00	0,00	0,00	0,00	0,00	0,00	0,00
Vigilância Epidemiológica	22.442,00	0,00	0,00	0,00	0,00	0,00	0,00	0,00	0,00	0,00	0,00
Alimentação e Nutrição											
FU10 - Administração Geral	194.500,54	204.456,59	19.889,77	199.032,42	0,28	5.424,17	34.137,11	199.032,42	0,28	5.424,17	0,00
FU10 - Demais Subfunções											

Relatório Resumido de Execução Orçamentária

Prefeitura Municipal de Ferreiros - PE (Poder Executivo)

Orçamentos Fiscal e da Seguridade Social

CNPJ:

Exercício: 2025

Período de referência: 6º bimestre

Função/Subfunção - Intra	Execução da Despesa - Intra										INSCRITAS EM RESTOS A PAGAR NÃO PROCESSADOS (f)
	DOTAÇÃO INICIAL	DOTAÇÃO ATUALIZADA (a)	DESPESAS EMPENHADAS NO BIMESTRE	DESPESAS EMPENHADAS ATÉ O BIMESTRE (b)	% (b/III b)	SALDO (c) = (a-b)	DESPESAS LIQUIDADAS NO BIMESTRE	DESPESAS LIQUIDADAS ATÉ O BIMESTRE (d)	% (d/III d)	SALDO (e) = (a-d)	
Trabalho	0,00	0,00	0,00	0,00		0,00	0,00	0,00		0,00	0,00
Proteção e Benefícios ao Trabalhador											
Relações de Trabalho											
Empregabilidade											
Fomento ao Trabalho											
FU11 - Administração Geral											
FU11 - Demais Subfunções											
Educação	2.079.251,85	3.597.436,43	790.501,71	3.516.501,71	4,87	80.934,72	803.294,85	3.516.501,71	4,89	80.934,72	0,00
Ensino Fundamental	2.079.251,85	3.225.278,85	734.674,59	3.179.674,59	4,41	45.604,26	746.516,75	3.179.674,59	4,42	45.604,26	0,00
Ensino Médio											
Ensino Profissional											
Ensino Superior											
Educação Infantil	0,00	372.157,58	55.827,12	336.827,12	0,47	35.330,46	56.778,10	336.827,12	0,47	35.330,46	0,00
Educação de Jovens e Adultos											
Educação Especial											
Educação Básica											
FU12 - Administração Geral											
FU12 - Demais Subfunções											
Cultura	4.451,44	0,00	0,00	0,00	0,00	0,00	0,00	0,00	0,00	0,00	0,00
Patrimônio Histórico Artístico e Arqueológico											
Difusão Cultural	4.451,44	0,00	0,00	0,00	0,00	0,00	0,00	0,00	0,00	0,00	0,00
FU13 - Administração Geral											
FU13 - Demais Subfunções											
Direitos da Cidadania	4.451,44	0,00	0,00	0,00	0,00	0,00	0,00	0,00	0,00	0,00	0,00
Custódia e Reintegração Social											
Direitos Individuais Coletivos e Difusos	4.451,44	0,00	0,00	0,00	0,00	0,00	0,00	0,00	0,00	0,00	0,00
Assistência aos Povos Indígenas											
FU14 - Administração Geral											
FU14 - Demais Subfunções											
Urbanismo	20.667,40	571.206,76	127.944,91	560.944,91	0,78	10.261,85	130.014,45	560.944,91	0,78	10.261,85	0,00
Infra-Estrutura Urbana											
Serviços Urbanos	4.769,40	487.263,65	106.822,19	478.822,19	0,66	8.441,46	106.975,62	478.822,19	0,67	8.441,46	0,00
Transportes Coletivos Urbanos											
FU15 - Administração Geral	15.898,00	83.943,11	21.122,72	82.122,72	0,11	1.820,39	23.038,83	82.122,72	0,11	1.820,39	0,00
FU15 - Demais Subfunções											
Habitação	0,00	0,00	0,00	0,00		0,00	0,00	0,00		0,00	0,00
Habitação Rural											
Habitação Urbana											
FU16 - Administração Geral											
FU16 - Demais Subfunções											
Saneamento	0,00	0,00	0,00	0,00		0,00	0,00	0,00		0,00	0,00
Saneamento Básico Rural											
Saneamento Básico Urbano											
FU17 - Administração Geral											
FU17 - Demais Subfunções											
Gestão Ambiental	4.769,40	0,00	0,00	0,00	0,00	0,00	0,00	0,00	0,00	0,00	0,00
Preservação e Conservação Ambiental											
Controle Ambiental	4.769,40	0,00	0,00	0,00	0,00	0,00	0,00	0,00	0,00	0,00	0,00
Recuperação de Áreas Degradadas											
Recursos Hídricos											
Meteorologia											
FU18 - Administração Geral											
FU18 - Demais Subfunções											
Ciência e Tecnologia	0,00	0,00	0,00	0,00		0,00	0,00	0,00		0,00	0,00
Desenvolvimento Científico											

Relatório Resumido de Execução Orçamentária

Prefeitura Municipal de Ferreiros - PE (Poder Executivo)

Orçamentos Fiscal e da Seguridade Social

CNPJ:

Exercício: 2025

Período de referência: 6º bimestre

Função/Subfunção - Intra	Execução da Despesa - Intra										
	DOTAÇÃO INICIAL	DOTAÇÃO ATUALIZADA (a)	DESPESAS EMPENHADAS NO BIMESTRE	DESPESAS EMPENHADAS ATÉ O BIMESTRE (b)	% (b/III b)	SALDO (c) = (a-b)	DESPESAS LIQUIDADAS NO BIMESTRE	DESPESAS LIQUIDADAS ATÉ O BIMESTRE (d)	% (d/III d)	SALDO (e) = (a-d)	INSCRITAS EM RESTOS A PAGAR NÃO PROCESSADOS (f)
Desenvolvimento Tecnológico e Engenharia											
Difusão do Conhecimento Científico e Tecnológico											
FU19 - Administração Geral											
FU19 - Demais Subfunções											
Agricultura	4.769,40	0,00	0,00	0,00	0,00	0,00	0,00	0,00	0,00	0,00	0,00
Abastecimento											
Extensão Rural											
Irrigação											
Promoção da Produção Agropecuária											
Defesa Agropecuária											
FU20 - Administração Geral	4.769,40	0,00	0,00	0,00	0,00	0,00	0,00	0,00	0,00	0,00	0,00
FU20 - Demais Subfunções											
Organização Agrária	0,00	0,00	0,00	0,00		0,00	0,00	0,00		0,00	0,00
Reforma Agrária											
Colonização											
FU21 - Administração Geral											
FU21 - Demais Subfunções											
Indústria	0,00	0,00	0,00	0,00		0,00	0,00	0,00		0,00	0,00
Promoção Industrial											
Produção Industrial											
Mineração											
Propriedade Industrial											
Normalização e Qualidade											
FU22 - Administração Geral											
FU22 - Demais Subfunções											
Comércio e Serviços	0,00	0,00	0,00	0,00		0,00	0,00	0,00		0,00	0,00
Promoção Comercial											
Comercialização											
Comércio Exterior											
Serviços Financeiros											
Turismo											
FU23 - Administração Geral											
FU23 - Demais Subfunções											
Comunicações	0,00	0,00	0,00	0,00		0,00	0,00	0,00		0,00	0,00
Comunicações Postais											
Telecomunicações											
FU24 - Administração Geral											
FU24 - Demais Subfunções											
Energia	0,00	0,00	0,00	0,00		0,00	0,00	0,00		0,00	0,00
Conservação de Energia											
Energia Elétrica											
Combustíveis Minerais											
Biocombustíveis											
FU25 - Administração Geral											
FU25 - Demais Subfunções											
Transporte	0,00	0,00	0,00	0,00		0,00	0,00	0,00		0,00	0,00
Transporte Aéreo											
Transporte Rodoviário											
Transporte Ferroviário											
Transporte Aquaviário											
Transportes Especiais											
FU26 - Administração Geral											
FU26 - Demais Subfunções											
Desporto e Lazer	4.451,44	0,00	0,00	0,00	0,00	0,00	0,00	0,00	0,00	0,00	0,00
Desporto de Rendimento											

Documento gerado em 27/01/2026 10:59:10

RREO-Anexo 02 | Tabela 2.0 - Demonstrativo da Execução das Despesas por Função/Subfunção

Notas Explicativas	Valores
	31/12/2025
Notas Explicativas	-
Notas Explicativas	O referido Relatório Resumido de Execução Orçamentária - RREO relativo ao 6º Bimestre de 2025 foi publicado na melhor forma de direito no Portal da Transparência site: www.ferreiros.pe.gov.br , no período de 27/01/2026.

Relatório Resumido de Execução Orçamentária
Prefeitura Municipal de Ferreiros - PE (Poder Executivo)
Orçamentos Fiscal e da Seguridade Social
CNPJ:
Exercício: 2025
Período de referência: 6º bimestre

RREO-Anexo 03 | Tabela 3.2 - Demonstrativo da Receita Corrente Líquida - Municípios

Demonstrativo da Receita Corrente Líquida		Evolução da Receita Corrente Líquida											TOTAL (ÚLTIMOS 12 MESES)	PREVISÃO ATUALIZADA 2025
		EVOLUÇÃO DA RECEITA REALIZADA NOS ÚLTIMOS 12 MESES												
ESPECIFICAÇÃO	<MR-11>	<MR-10>	<MR-9>	<MR-8>	<MR-7>	<MR-6>	<MR-5>	<MR-4>	<MR-3>	<MR-2>	<MR-1>	<MR>		
RECEITAS CORRENTES (I)	6.510.034,26	6.856.838,46	5.400.271,06	5.674.851,40	6.354.258,15	8.146.792,98	7.410.870,18	6.515.751,96	6.507.355,25	6.605.232,70	6.799.619,50	9.421.729,49	82.203.605,39	70.405.507,37
Impostos, Taxas e Contribuições de Melhoria	79.332,02	102.832,51	128.832,67	101.086,96	112.173,77	169.163,88	161.442,59	58.112,27	163.420,85	138.091,70	79.941,24	157.952,33	1.452.382,79	1.161.803,24
IPJU	30.817,01	9.623,09	7.243,92	8.348,26	14.488,73	11.095,17	14.452,42	4.940,81	48.594,92	33.050,24	13.890,09	30.841,16	228.983,3	228.983,3
ISS	3.865,77	6.149,55	48.273,13	14.060,69	9.543,05	25.304,08	21.174,76	12.973,67	24.505,72	12.032,73	5.585,07	16.702,02	200.170,24	318.390,55
ITBI	5.679,03	9.261,68	6.281,13	7.099,99	8.195,00	8.258,55	2.886,77	21.942,21	17.082,89	5.525,91	17.115,17	11.162,27	35.859,59	35.859,59
IRRF	23.994,67	59.495,94	54.630,42	51.670,55	55.718,22	104.734,45	94.466,80	23.261,24	52.993,34	53.668,81	37.390,72	84.399,77	696.424,93	503.795,95
Outros Impostos, Taxas e Contribuições de Melhoria	14.975,54	18.302,25	12.404,07	19.907,47	22.589,83	19.835,18	23.090,06	14.049,78	15.384,66	22.257,03	17.549,45	8.894,21	209.239,53	74.774,04
Contribuições	195.753,41	199.763,05	189.522,37	194.390,83	190.204,85	163.047,46	162.560,02	187.397,44	160.018,44	187.071,53	214.259,76	321.507,98	2.365.497,14	2.983.210,74
Receita Patrimonial	95.173,95	112.362,21	115.290,79	120.709,57	131.990,97	141.101,83	172.883,67	161.890,85	172.459,15	186.944,40	173.331,96	210.532,33	1.794.671,68	58.934,95
Rendimentos de Aplicação Financeira	95.173,95	112.362,21	115.290,79	120.709,57	131.990,97	141.101,83	172.883,67	161.890,85	172.459,15	186.944,40	173.331,96	210.532,33	1.794.671,68	58.934,95
Outras Receitas Patrimoniais	0,00	0,00	0,00	0,00	0,00	0,00	0,00	0,00	0,00	0,00	0,00	0,00	0,00	0,00
Receita Agropecuária	0,00	0,00	0,00	0,00	0,00	0,00	0,00	0,00	0,00	0,00	0,00	0,00	0,00	0,00
Receita Industrial	0,00	0,00	0,00	0,00	0,00	0,00	0,00	0,00	0,00	0,00	0,00	0,00	0,00	0,00
Receita de Serviços	17.771,14	3.969,95	70,00	8.924,34	8.636,77	623,95	461,83	3.394,70	430,00	2.940,73	14.854,07	24.812,31	86.889,79	43.210,77
Transferências Correntes	6.097.817,16	6.413.724,16	4.941.215,30	5.224.399,77	5.884.661,86	7.646.520,11	6.887.186,32	6.078.620,95	5.984.148,65	6.063.848,59	6.290.896,72	8.612.997,76	76.126.037,35	63.254.973,33
Cota-Parte do FPM	2.632.683,97	3.532.757,88	2.326.483,59	2.364.104,30	3.015.750,24	3.097.589,85	3.255.760,65	2.508.743,84	3.183.694,50	2.135.192,07	2.902.451,42	4.674.028,27	35.629.240,58	32.492.074,04
Cota-Parte do ICMS	878.788,40	921.291,06	867.570,80	975.236,67	933.371,70	868.623,19	1.016.697,27	939.603,29	1.019.777,83	972.612,69	982.999,63	1.354.844,02	11.731.416,55	8.519.736,62
Cota-Parte do IPVA	159.826,94	191.712,18	61.391,73	56.334,80	41.338,48	42.478,68	37.016,03	25.750,27	32.807,02	21.180,00	17.668,77	22.099,19	709.604,09	1.022.368,46
Cota-Parte do ITR	749,62	28,80	9,94	10,03	30,16	23,04	10,32	149,06	2.978,56	6.527,00	316,95	881,20	11.714,68	5.111,88
Transferências da LC nº 61/1989	3.273,30	2.455,87	2.832,96	3.017,67	2.394,45	3.082,50	2.847,75	2.515,67	20.274,37	-14.160,27	2.808,26	3.225,80	34.598,33	42.598,33
Transferências do FUNDEB	1.426.003,46	1.173.856,52	662.560,50	1.080.863,19	1.113.735,58	1.132.720,78	1.019.339,34	1.074.381,14	1.012.021,60	1.244.876,81	1.173.793,53	1.240.241,88	13.664.394,33	11.499.413,37
Outras Transferências Correntes	996.491,47	591.621,85	720.368,78	734.833,11	778.041,25	2.502.002,07	1.555.514,96	1.527.477,68	1.210.858,16	1.697.620,29	1.317.677,40	1.639.670,78	14.345.088,79	10.903.765,78
Outras Receitas Correntes	24.186,58	24.186,58	25.339,93	25.339,93	26.589,93	26.335,75	26.335,75	26.335,75	26.878,16	26.335,75	26.335,75	93.926,78	738.126,64	2.903.374,66
DEDUÇÕES (II)	937.328,32	1.130.382,64	849.557,86	882.437,62	999.347,90	1.004.109,29	795.503,44	896.191,63	822.066,82	826.298,02	1.036.491,69	1.335.343,06	11.515.058,29	10.902.726,99
Contrib. do Servidor para o Plano de Previdência	165.244,65	165.690,31	161.701,76	163.358,07	162.299,43	163.047,46	162.560,02	159.302,10	160.018,44	158.676,26	214.259,76	291.680,39	2.127.838,65	2.533.519,22
Compensações Financ. entre Regimes Previdência	24.186,58	24.186,58	25.339,93	25.339,93	25.339,93	25.339,93	25.339,93	25.339,93	25.339,93	25.339,93	25.339,93	93.926,78	730.359,31	425.986,86
Rendimentos de Aplicações de Recursos Previdenciários	12.832,62	10.856,61	10.856,35	13.998,93	13.131,51	13.362,43	15.989,03	16.197,15	16.429,34	18.011,52	15.643,03	18.313,84	175.624,36	1.703,39
Dedução de Receita para Formação do FUNDEB	735.064,47	929.649,14	651.657,82	679.740,69	798.577,03	802.359,47	591.614,46	695.352,45	620.279,11	624.270,31	781.248,97	931.422,05	8.841.235,97	7.941.519,99
RECEITA CORRENTE LÍQUIDA (III) = (I - II)	5.572.705,94	5.726.455,82	4.550.713,20	4.792.413,78	5.354.910,25	7.142.683,69	6.615.366,74	5.619.560,33	5.685.288,43	5.778.934,68	5.763.127,81	8.086.386,43	68.388.547,10	59.502.780,44
(-) Transferências obrigatórias da União relativas às emendas individuais (art. 166-A, § 1º, da CF) (IV)	0,00	0,00	0,00	0,00	0,00	0,00	500.000,00	800.000,00	0,00	1.000.000,00	0,00	0,00	2.300.000,00	240.249,41
RECEITA CORRENTE LÍQUIDA AJUSTADA PARA CÁLCULO DOS LIMITES DE ENDIVIDAMENTO (V) = (III - IV)	5.572.705,94	5.726.455,82	4.550.713,20	4.792.413,78	5.354.910,25	7.142.683,69	6.115.366,74	4.819.560,33	5.685.288,43	4.778.934,68	5.763.127,81	8.086.386,43	68.388.547,10	59.262.531,03
(-) Transferências obrigatórias da União relativas às emendas de bancada (art. 166, § 16, da CF) (VI)	0,00	0,00	0,00	0,00	0,00	0,00	0,00	0,00	0,00	0,00	0,00	0,00	0,00	50.000,00
(-) Transferências da União relativas a remuneração dos agentes comunitários de saúde e de combate às endemias (CF, art. 198, §11) (VII)	69.828,00	69.828,00	69.828,00	69.828,00	69.828,00	69.828,00	69.828,00	69.828,00	69.828,00	69.828,00	66.792,00	139.656,00	904.728,00	1.406.608,59
(-) Outras Deduções Constitucionais ou Legais (VIII)	0,00	0,00	0,00	0,00	0,00	0,00	0,00	0,00	0,00	0,00	0,00	0,00	0,00	0,00
RECEITA CORRENTE LÍQUIDA AJUSTADA PARA CÁLCULO DOS LIMITES DA DESPESA COM PESSOAL (IX) = (V - VI - VII - VIII)	5.502.877,94	5.656.627,82	4.480.885,20	4.722.585,78	5.285.082,25	7.072.855,69	6.045.538,74	4.749.732,33	5.615.460,43	4.709.106,68	5.696.335,81	7.946.730,43	67.483.819,10	57.805.922,77

RREO-Anexo 03 | Tabela 3.2 - Demonstrativo da Receita Corrente Líquida - Municípios

Notas Explicativas	Valores
	31/12/2025
Notas Explicativas	-
Notas Explicativas	O referido Relatório Resumido de Execução Orçamentária - RREO relativo ao 6º Bimestre de 2025 foi publicado na melhor forma de direito no Portal da Transparência site: www.ferreiros.pe.gov.br , no período de 27/01/2026.

RREO-Anexo 04 | Tabela 4 - Demonstrativo das Receitas e Despesas Previdenciárias

Receitas Previdenciárias - RPPS - Fundo em Capitalização (Plano Previdenciário)	Execução da Receita	
	PREVISÃO ATUALIZADA (a)	RECEITAS REALIZADAS ATÉ O BIMESTRE (b)
Receitas	-	-
RECEITAS CORRENTES (I)	9.350.084,31	9.259.475,75
Receita de Contribuições dos Segurados	2.533.519,23	2.127.838,65
Ativo	2.196.889,23	1.505.041,24
Inativo	224.420,00	618.452,31
Pensionista	112.210,00	4.345,10
Receita de Contribuições Patronais	3.939.402,90	6.585.653,43
Ativo	3.939.402,90	6.585.653,43
Inativo	0,00	0,00
Pensionista	0,00	0,00
Receita Patrimonial	1.703,94	175.624,36
Receitas Imobiliárias	0,00	0,00
Receitas de Valores Mobiliários	1.703,94	175.624,36
Outras Receitas Patrimoniais	0,00	0,00
Receita de Serviços	0,00	0,00
Outras Receitas Correntes	2.875.458,24	370.359,31
Compensação Financeira entre os Regimes	425.986,85	370.359,31
Receita de Aportes Periódicos para Amortização de Déficit Atuarial do RPPS (II)	2.449.471,39	0,00
Demais Receitas Correntes	0,00	0,00
RECEITAS DE CAPITAL (III)	0,00	0,00
Alienação de Bens, Direitos e Ativos	0,00	0,00
Amortização de Empréstimos	0,00	0,00
Outras Receitas de Capital	0,00	0,00
TOTAL DAS RECEITAS DO FUNDO EM CAPITALIZAÇÃO (IV) = (I + III - II)	6.900.612,92	9.259.475,75

 <div> Sistema de Informações Contábeis e Fiscais do Setor Público Brasileiro </div> <div> TESOURO NACIONAL </div>	Relatório Resumido de Execução Orçamentária
	Prefeitura Municipal de Ferreiros - PE (Poder Executivo)
	Orçamentos Fiscal e da Seguridade Social
	CNPJ:
	Exercício: 2025
	Período de referência: 6º bimestre

RREO-Anexo 04 | Tabela 4 - Demonstrativo das Receitas e Despesas Previdenciárias

Despesas Previdenciárias - RPPS - Fundo em Capitalização (Plano Previdenciário)	Execução da Despesa				
	DOTAÇÃO ATUALIZADA (c)	DESPESAS EMPENHADAS ATÉ O BIMESTRE (d)	DESPESAS LIQUIDADAS ATÉ O BIMESTRE (e)	DESPESAS PAGAS ATÉ O BIMESTRE (f)	INSCRITAS EM RESTOS A PAGAR NÃO PROCESSADOS NO EXERCÍCIO (g)
Despesas	-	-	-	-	-
Benefícios	0,00	8.950.770,66	8.950.770,66	8.950.770,66	0,00
Aposentadorias	0,00	8.209.018,93	8.209.018,93	8.209.018,93	0,00
Pensões por Morte	0,00	741.751,73	741.751,73	741.751,73	0,00
Outras Despesas Previdenciárias	267.725,46	214.324,97	133.349,23	133.349,23	80.975,74
Compensação Financeira entre os Regimes	0,00	0,00	0,00	0,00	0,00
Demais Despesas Previdenciárias	267.725,46	214.324,97	133.349,23	133.349,23	80.975,74
TOTAL DAS DESPESAS DO FUNDO EM CAPITALIZAÇÃO (V)	267.725,46	9.165.095,63	9.084.119,89	9.084.119,89	80.975,74
RESULTADO PREVIDENCIÁRIO - FUNDO EM CAPITALIZAÇÃO (VI) = (IV – V)	6.632.887,46	94.380,12	175.355,86	175.355,86	

Relatório Resumido de Execução Orçamentária
Prefeitura Municipal de Ferreiros - PE (Poder Executivo)
Orçamentos Fiscal e da Seguridade Social
CNPJ:
Exercício: 2025
Período de referência: 6º bimestre

RREO-Anexo 04 | Tabela 4 - Demonstrativo das Receitas e Despesas Previdenciárias

Recursos RPPS Arrecadados em Exercícios Anteriores	Previsão Orçamentária
	PREVISÃO ORÇAMENTÁRIA
Recursos RPPS Arrecadados em Exercícios Anteriores	-
VALOR	0,00

RREO-Anexo 04 | Tabela 4 - Demonstrativo das Receitas e Despesas Previdenciárias

Reserva Orçamentária do RPPS	Previsão Orçamentária
	PREVISÃO ORÇAMENTÁRIA
Reserva Orçamentária do RPPS	-
VALOR	0,00

RREO-Anexo 04 | Tabela 4 - Demonstrativo das Receitas e Despesas Previdenciárias

Aportes de Recursos para o Fundo em Capitalização do RPPS	Aportes de Recursos
	APORTES REALIZADOS
Aportes de Recursos para o Fundo em Capitalização do RPPS	-
Plano de Amortização - Contribuição Patronal Suplementar	0,00
Plano de Amortização - Aporte Periódico de Valores Predefinidos	0,00
Outros Aportes para o RPPS	17.092,50
Recursos para Cobertura de Déficit Financeiro	0,00

RREO-Anexo 04 | Tabela 4 - Demonstrativo das Receitas e Despesas Previdenciárias

Bens e Direitos do RPPS (Fundo em Capitalização)	Período de Referência
	SALDO ATUAL
Bens e Direitos do RPPS (Fundo em Capitalização)	-
Caixa e Equivalentes de Caixa	0,00
Investimentos e Aplicações	0,00
Outros Bens e Direitos	158.365.989,86

RREO-Anexo 04 | Tabela 4 - Demonstrativo das Receitas e Despesas Previdenciárias

Receitas Previdenciárias - RPPS - Fundo em Repartição (Plano Financeiro)	Execução da Receita	
	PREVISÃO ATUALIZADA (a)	RECEITAS REALIZADAS ATÉ O BIMESTRE (b)
Receitas	-	-
RECEITAS CORRENTES (VII)	0,00	0,00
Receita de Contribuições dos Segurados	0,00	0,00
Ativo	0,00	0,00
Inativo	0,00	0,00
Pensionista	0,00	0,00
Receita de Contribuições Patronais	0,00	0,00
Ativo	0,00	0,00
Inativo	0,00	0,00
Pensionista	0,00	0,00
Receita Patrimonial	0,00	0,00
Receitas Imobiliárias	0,00	0,00
Receitas de Valores Mobiliários	0,00	0,00
Outras Receitas Patrimoniais	0,00	0,00
Receita de Serviços	0,00	0,00
Outras Receitas Correntes	0,00	0,00
Compensação Financeira entre os Regimes	0,00	0,00
Demais Receitas Correntes	0,00	0,00
RECEITAS DE CAPITAL (VIII)	0,00	0,00
Alienação de Bens, Direitos e Ativos	0,00	0,00
Amortização de Empréstimos	0,00	0,00
Outras Receitas de Capital	0,00	0,00
TOTAL DAS RECEITAS DO FUNDO EM REPARTIÇÃO (IX) = (VII + VIII)	0,00	0,00

 <div> <div>Sistema de Informações Contábeis e Fiscais do Setor Público Brasileiro</div> <div>TESOURO NACIONAL</div> </div>	Relatório Resumido de Execução Orçamentária
	Prefeitura Municipal de Ferreiros - PE (Poder Executivo)
	Orçamentos Fiscal e da Seguridade Social
	CNPJ:
	Exercício: 2025
	Período de referência: 6º bimestre

RREO-Anexo 04 | Tabela 4 - Demonstrativo das Receitas e Despesas Previdenciárias

Despesas Previdenciárias - RPPS - Fundo em Repartição (Plano Financeiro)	Execução da Despesa				
	DOTAÇÃO ATUALIZADA (c)	DESPESAS EMPENHADAS ATÉ O BIMESTRE (d)	DESPESAS LIQUIDADAS ATÉ O BIMESTRE (e)	DESPESAS PAGAS ATÉ O BIMESTRE (f)	INSCRITAS EM RESTOS A PAGAR NÃO PROCESSADOS NO EXERCÍCIO (g)
Despesas	-	-	-	-	-
Benefícios	0,00	0,00	0,00	0,00	0,00
Aposentadorias	0,00	0,00	0,00	0,00	0,00
Pensões por Morte	0,00	0,00	0,00	0,00	0,00
Outras Despesas Previdenciárias	0,00	0,00	0,00	0,00	0,00
Compensação Financeira entre os Regimes	0,00	0,00	0,00	0,00	0,00
Demais Despesas Previdenciárias	0,00	0,00	0,00	0,00	0,00
TOTAL DAS DESPESAS DO FUNDO EM REPARTIÇÃO (X)	0,00	0,00	0,00	0,00	0,00
RESULTADO PREVIDENCIÁRIO - FUNDO EM REPARTIÇÃO (XI) = (IX – X)					

RREO-Anexo 04 | Tabela 4 - Demonstrativo das Receitas e Despesas Previdenciárias

Aportes de Recursos para o Fundo em Repartição do RPPS	Aportes de Recursos
	APORTES REALIZADOS
Aportes de Recursos para o Fundo em Repartição do RPPS	-
Recursos para Cobertura de Insuficiências Financeiras	0,00
Recursos para Formação de Reserva	0,00

RREO-Anexo 04 | Tabela 4 - Demonstrativo das Receitas e Despesas Previdenciárias

Bens e Direitos do RPPS (Fundo em Repartição)	Período de Referência
	SALDO ATUAL
Bens e Direitos do RPPS (Fundo em Repartição)	-
Caixa e Equivalentes de Caixa	0,00
Investimentos e Aplicações	0,00
Outros Bens e Direitos	0,00

RREO-Anexo 04 | Tabela 4 - Demonstrativo das Receitas e Despesas Previdenciárias

Receitas da Administração - RPPS	Execução da Receita	
	PREVISÃO ATUALIZADA (a)	RECEITAS REALIZADAS ATÉ O BIMESTRE (b)
Receitas da Administração - RPPS	-	-
RECEITAS CORRENTES	0,00	0,00
TOTAL DAS RECEITAS DA ADMINISTRAÇÃO RPPS - (XII)	0,00	0,00

 <div> Sistema de Informações Contábeis e Fiscais do Setor Público Brasileiro </div> <div> TESOURO NACIONAL </div>	Relatório Resumido de Execução Orçamentária
	Prefeitura Municipal de Ferreiros - PE (Poder Executivo)
	Orçamentos Fiscal e da Seguridade Social
	CNPJ:
	Exercício: 2025
	Período de referência: 6º bimestre

RREO-Anexo 04 | Tabela 4 - Demonstrativo das Receitas e Despesas Previdenciárias


Despesas da Administração - RPPS	Execução da Despesa				
	DOTAÇÃO ATUALIZADA (c)	DESPESAS EMPENHADAS ATÉ O BIMESTRE (d)	DESPESAS LIQUIDADAS ATÉ O BIMESTRE (e)	DESPESAS PAGAS ATÉ O BIMESTRE (f)	INSCRITAS EM RESTOS A PAGAR NÃO PROCESSADOS NO EXERCÍCIO (g)
Despesas da Administração - RPPS	-	-	-	-	-
DESPESAS CORRENTES (XIII)	0,00	0,00	0,00	0,00	0,00
Pessoal e Encargos Sociais	0,00	0,00	0,00	0,00	
Demais Despesas Correntes	0,00	0,00	0,00	0,00	
DESPESAS DE CAPITAL (XIV)	0,00	0,00	0,00	0,00	
TOTAL DAS DESPESAS DA ADMINISTRAÇÃO RPPS (XV) = (XIII + XIV)	0,00	0,00	0,00	0,00	0,00
RESULTADO DA ADMINISTRAÇÃO RPPS (XVI) = (XII – XV)	0,00	0,00	0,00	0,00	

RREO-Anexo 04 | Tabela 4 - Demonstrativo das Receitas e Despesas Previdenciárias

Bens e Direitos - Administração do RPPS	Período de Referência
	SALDO ATUAL
Bens e Direitos - Administração do RPPS	-
Caixa e Equivalentes de Caixa	0,00
Investimentos e Aplicações	0,00
Outros Bens e Direitos	0,00


RREO-Anexo 04 | Tabela 4 - Demonstrativo das Receitas e Despesas Previdenciárias

Receitas Previdenciárias (Benefícios Mantidos Pelo Tesouro)	Execução da Receita	
	PREVISÃO ATUALIZADA (a)	RECEITAS REALIZADAS ATÉ O BIMESTRE (b)
Receitas Previdenciárias (Benefícios Mantidos Pelo Tesouro)	-	-
Contribuições dos Servidores	0,00	0,00
Demais Receitas Previdenciárias	0,00	0,00
TOTAL DAS RECEITAS (BENEFÍCIOS MANTIDOS PELO TESOURO) (XVII)	0,00	0,00

 <div>Sistema de Informações Contábeis e Fiscais do Setor Público Brasileiro</div> <div>TESOURO NACIONAL</div>	Relatório Resumido de Execução Orçamentária
	Prefeitura Municipal de Ferreiros - PE (Poder Executivo)
	Orçamentos Fiscal e da Seguridade Social
	CNPJ:
	Exercício: 2025
	Período de referência: 6º bimestre

RREO-Anexo 04 | Tabela 4 - Demonstrativo das Receitas e Despesas Previdenciárias

Despesas Previdenciárias (Benefícios Mantidos Pelo Tesouro)	Execução da Despesa				
	DOTAÇÃO ATUALIZADA (c)	DESPESAS EMPENHADAS ATÉ O BIMESTRE (d)	DESPESAS LIQUIDADAS ATÉ O BIMESTRE (e)	DESPESAS PAGAS ATÉ O BIMESTRE (f)	INSCRITAS EM RESTOS A PAGAR NÃO PROCESSADOS NO EXERCÍCIO (g)
Despesas Previdenciárias (Benefícios Mantidos Pelo Tesouro)	-	-	-	-	-
Aposentadorias	0,00	0,00	0,00	0,00	0,00
Pensões	0,00	0,00	0,00	0,00	0,00
Outras Despesas Previdenciárias	0,00	0,00	0,00	0,00	0,00
TOTAL DAS DESPESAS (BENEFÍCIOS MANTIDOS PELO TESOIRO) (XVIII)	0,00	0,00	0,00	0,00	0,00
RESULTADO DOS BENEFÍCIOS MANTIDOS PELO TESOIRO (XIX) = (XVII - XVIII)					

 <div> Sistema de Informações Contábeis e Fiscais do Setor Público Brasileiro </div> <div> TESOURO NACIONAL </div>	Relatório Resumido de Execução Orçamentária
	Prefeitura Municipal de Ferreiros - PE (Poder Executivo)
	Orçamentos Fiscal e da Seguridade Social
	CNPJ:
	Exercício: 2025
	Período de referência: 6º bimestre

RREO-Anexo 04 | Tabela 4 - Demonstrativo das Receitas e Despesas Previdenciárias

Notas Explicativas	Valores
	31/12/2025
Notas Explicativas	-
Notas Explicativas	O referido Relatório Resumido de Execução Orçamentária - RREO relativo ao 6º Bimestre de 2025 foi publicado na melhor forma de direito no Portal da Transparência site: www.ferreiros.pe.gov.br , no período de 27/01/2026.

RREO-Anexo 06 | Tabela 6.3 - Demonstrativo dos Resultados Primário e Nominal - Municípios

Cálculo Acima da Linha - Receitas Primárias	Receita Orçamentária	
	PREVISÃO ATUALIZADA	Até o Bimestre / 2025
		RECEITAS REALIZADAS (a)
Cálculo Acima da Linha - Receitas Primárias	-	-
RECEITAS CORRENTES (EXCETO FONTES RPPS) (I)	57.053.309,03	70.688.547,10
Impostos, Taxas e Contribuições de Melhoria	1.161.803,25	1.452.382,79
IPTU	228.983,36	227.385,82
ISS	318.390,51	200.170,24
ITBI	35.859,58	119.162,27
IRRF	503.795,80	696.424,93
Outros Impostos, Taxas e Contribuições de Melhoria	74.774,00	209.239,53
Contribuições	449.691,47	237.658,49
Receita Patrimonial	57.231,03	1.619.047,32
Aplicações Financeiras (II)	57.231,03	1.619.047,32
Outras Receitas Patrimoniais	0,00	0,00
Transferências Correntes	55.313.456,14	67.284.801,38
Cota-Parte do FPM	27.899.943,02	29.285.465,82
Cota-Parte do ICMS	5.307.213,30	9.385.133,18
Cota-Parte do IPVA	893.752,43	567.682,80
Cota-Parte do ITR	4.468,76	9.371,85
Transferências da LC nº 61/1989	37.239,69	27.654,61
Transferências do FUNDEB	11.499.413,10	13.664.394,33
Outras Transferências Correntes	9.671.425,84	14.345.098,79
Demais Receitas Correntes	71.127,14	94.657,12
Outras Receitas Financeiras (III)	0,00	0,00
Receitas Correntes Restantes	71.127,14	94.657,12
RECEITAS PRIMÁRIAS CORRENTES (EXCETO FONTES RPPS) (IV) = (I - (II + III))	56.996.078,00	69.069.499,78
RECEITAS PRIMÁRIAS CORRENTES (COM FONTES RPPS) (V)	9.348.380,37	9.083.851,39
RECEITAS NÃO PRIMÁRIAS CORRENTES (COM FONTES RPPS) (VI)	1.703,94	175.624,36
RECEITAS DE CAPITAL (EXCETO FONTES RPPS) (VII)	571.383,73	343.883,13
Operações de Crédito (VIII)	0,00	0,00
Amortização de Empréstimos (IX)	0,00	0,00
Alienação de Bens	159.173,73	308.800,00
Receitas de Alienação de Investimentos Temporários (X)	0,00	0,00
Receitas de Alienação de Investimentos Permanentes (XI)	0,00	0,00
Outras Alienações de Bens	159.173,73	308.800,00
Transferências de Capital	412.210,00	35.083,13
Convênios	112.210,00	0,00
Outras Transferências de Capital	300.000,00	35.083,13
Outras Receitas de Capital	0,00	0,00
Outras Receitas de Capital Não Primárias (XII)	0,00	0,00
Outras Receitas de Capital Primárias	0,00	0,00
RECEITAS PRIMÁRIAS DE CAPITAL (EXCETO FONTES RPPS) (XIII) = (VII - (VIII + IX + X + XI + XII))	571.383,73	343.883,13
RECEITAS PRIMÁRIAS DE CAPITAL (COM FONTES RPPS) (XIV)	0,00	0,00
RECEITAS NÃO PRIMÁRIAS DE CAPITAL (COM FONTES RPPS) (XV)	0,00	0,00
RECEITA PRIMÁRIA TOTAL (XVI) = (IV + V + XIII + XIV)	66.915.842,10	78.497.234,30
RECEITA PRIMÁRIA TOTAL (EXCETO FONTES RPPS) (XVII) = (IV + XIII)	57.567.461,73	69.413.382,91

 <div>Sistema de Informações Contábeis e Fiscais do Setor Público Brasileiro</div> <div>TESOURO NACIONAL</div>	Relatório Resumido de Execução Orçamentária
	Prefeitura Municipal de Ferreiros - PE (Poder Executivo)
	Orçamentos Fiscal e da Seguridade Social
	CNPJ:
	Exercício: 2025
	Período de referência: 6º bimestre

RREO-Anexo 06 | Tabela 6.3 - Demonstrativo dos Resultados Primário e Nominal - Municípios

Cálculo Acima da Linha - Despesas Primárias	Despesa Orçamentária						
	DOTAÇÃO ATUALIZADA	Até o Bimestre / 2025					
		DESPESAS EMPENHADAS	DESPESAS LIQUIDADAS	DESPESAS PAGAS (a)	RESTOS A PAGAR PROCESSADOS PAGOS (b)	RESTOS A PAGAR NÃO PROCESSADOS	
						LIQUIDADOS	PAGOS (c)
Cálculo Acima da Linha - Despesas Primárias	-	-	-	-	-	-	-
DESPESAS CORRENTES (EXCETO FONTES RPPS) (XVIII)	60.072.765,37	58.902.494,88	58.852.178,43	58.602.773,97	124.197,31	0,00	0,00
Pessoal e Encargos Sociais	36.859.890,82	36.276.529,32	36.276.529,32	36.044.994,88	101.959,87	0,00	0,00
Juros e Encargos da Dívida (XIX)	0,00	0,00	0,00	0,00	0,00	0,00	0,00
Outras Despesas Correntes	23.212.874,55	22.625.965,56	22.575.649,11	22.557.779,09	22.237,44	0,00	0,00
DESPESAS PRIMÁRIAS CORRENTES (EXCETO FONTES RPPS) (XX) = (XVIII - XIX)	60.072.765,37	58.902.494,88	58.852.178,43	58.602.773,97	124.197,31	0,00	0,00
DESPESAS PRIMÁRIAS CORRENTES (COM FONTES RPPS) (XXI)	9.672.400,44	9.165.095,63	9.084.119,89	9.084.119,89	0,00	75.108,02	75.108,02
DESPESAS NÃO PRIMÁRIAS CORRENTES (COM FONTES RPPS) (XXII)	0,00	0,00	0,00	0,00	0,00	0,00	0,00
DESPESAS DE CAPITAL (EXCETO FONTES RPPS) (XXIII)	4.096.146,41	4.090.242,30	3.997.769,76	3.946.786,52	0,00	0,00	0,00
Investimentos	4.096.146,41	4.090.242,30	3.997.769,76	3.946.786,52	0,00	0,00	0,00
Inversões Financeiras	0,00	0,00	0,00	0,00	0,00	0,00	0,00
Concessão de Empréstimos e Financiamentos (XXIV)	0,00	0,00	0,00	0,00	0,00	0,00	0,00
Aquisição de Título de Capital já Integralizado (XXV)	0,00	0,00	0,00	0,00	0,00	0,00	0,00
Aquisição de Título de Crédito (XXVI)	0,00	0,00	0,00	0,00	0,00	0,00	0,00
Demais Inversões Financeiras	0,00	0,00	0,00	0,00	0,00	0,00	0,00
Amortização da Dívida (XXVII)	0,00	0,00	0,00	0,00	0,00	0,00	0,00
DESPESAS PRIMÁRIAS DE CAPITAL (EXCETO FONTES RPPS) (XXVIII) = (XXIII - (XXIV + XXV + XXVI + XXVII))	4.096.146,41	4.090.242,30	3.997.769,76	3.946.786,52	0,00	0,00	0,00
RESERVA DE CONTINGÊNCIA (XXIX)	1.761,72						
DESPESAS PRIMÁRIAS DE CAPITAL (COM FONTES RPPS) (XXX)	1.703,94	0,00	0,00	0,00	0,00	0,00	0,00
DESPESAS NÃO PRIMÁRIAS DE CAPITAL (COM FONTES RPPS) (XXXI)	0,00	0,00	0,00	0,00	0,00	0,00	0,00
DESPESA PRIMÁRIA TOTAL (XXXII) = (XX + XXI + XXVIII + XXIX + XXX)	73.844.777,88	72.157.832,81	71.934.068,08	71.633.680,38	124.197,31	75.108,02	75.108,02
DESPESA PRIMÁRIA TOTAL (EXCETO FONTES RPPS) (XXXIII) = (XX + XXVIII + XXIX)	64.170.673,50	62.992.737,18	62.849.948,19	62.549.560,49	124.197,31	0,00	0,00

Relatório Resumido de Execução Orçamentária
Prefeitura Municipal de Ferreiros - PE (Poder Executivo)
Orçamentos Fiscal e da Seguridade Social
CNPJ:
Exercício: 2025
Período de referência: 6º bimestre

RREO-Anexo 06 | Tabela 6.3 - Demonstrativo dos Resultados Primário e Nominal - Municípios

Resultado Primário - Acima da Linha	Até o Bimestre / 2025
	VALOR
Resultado Primário - Acima da Linha	-
RESULTADO PRIMÁRIO (COM RPPS) - Acima da Linha (XXXIV) = (XVIa - (XXXIIIa + XXXIIb + XXXIIc))	6.664.248,59
RESULTADO PRIMÁRIO (SEM RPPS) - Acima da Linha (XXXV) = (XVIIa - (XXXIIIa + XXXIIb + XXXIIc))	6.739.625,11

RREO-Anexo 06 | Tabela 6.3 - Demonstrativo dos Resultados Primário e Nominal - Municípios

Meta Fiscal para o Resultado Primário	Meta Fixada na LDO
	VALOR CORRENTE
Meta Fiscal para o Resultado Primário	-
Meta fixada no Anexo de Metas Fiscais da LDO para o exercício de referência	2.230.873,45

RREO-Anexo 06 | Tabela 6.3 - Demonstrativo dos Resultados Primário e Nominal - Municípios

Juros Nominais	Até o Bimestre / 2025
	VALOR INCORRIDO
Juros Nominais	-
Juros, Encargos e Variações Monetárias Ativos (Exceto RPPS) (XXXVI)	0,00
Juros, Encargos e Variações Monetárias Passivos (Exceto RPPS) (XXXVII)	0,00

RREO-Anexo 06 | Tabela 6.3 - Demonstrativo dos Resultados Primário e Nominal - Municípios

Resultado Nominal - Acima da Linha	Até o Bimestre / 2025
	VALOR
Resultado Nominal - Acima da Linha	-
RESULTADO NOMINAL (SEM RPPS) - Acima da Linha (XXXVIII) = XXXV + (XXXVI - XXXVII)	6.739.625,11

RREO-Anexo 06 | Tabela 6.3 - Demonstrativo dos Resultados Primário e Nominal - Municípios

Cálculo Abaixo da Linha - Resultado Nominal	Saldo	
	Em 31/12/2024 (a)	Até o Bimestre 2025 (b)
Cálculo Abaixo da Linha - Resultado Nominal	-	-
DÍVIDA CONSOLIDADA (XXXIX)	0,00	0,00
DEDUÇÕES (XL)	10.013.801,68	17.520.579,26
Disponibilidade de Caixa	10.013.801,68	17.520.579,26
Disponibilidade de Caixa Bruta	10.684.413,61	17.936.509,93
(-) Restos a Pagar Processados (XLI)	137.917,56	309.387,70
(-) Depósitos Restituíveis e Valores Vinculados	532.694,37	106.542,97
Demais Haveres Financeiros	0,00	0,00
DÍVIDA CONSOLIDADA LÍQUIDA (XLII) = (XXXIX - XL)	-10.013.801,68	-17.520.579,26

RREO-Anexo 06 | Tabela 6.3 - Demonstrativo dos Resultados Primário e Nominal - Municípios


Resultado Nominal - Abaixo da Linha	Até o Bimestre / 2025
	VALOR
Resultado Nominal - Abaixo da Linha	-
RESULTADO NOMINAL (SEM RPPS) - Abaixo da Linha (XLIb) = (XLIa - XLIb)	7.506.777,58

RREO-Anexo 06 | Tabela 6.3 - Demonstrativo dos Resultados Primário e Nominal - Municípios

Meta Fiscal para o Resultado Nominal	Meta Fixada na LDO
	VALOR CORRENTE
Meta Fiscal para o Resultado Nominal	-
Meta fixada no Anexo de Metas Fiscais da LDO para o exercício de referência	0,00

RREO-Anexo 06 | Tabela 6.3 - Demonstrativo dos Resultados Primário e Nominal - Municípios

Ajuste Metodológico	Até o Bimestre / 2025
	VALOR
Ajuste Metodológico	-
VARIAÇÃO DO SALDO DE RPP (XLIV) = (XLIb - XLIa)	171.470,14
RECEITA DE ALIENAÇÃO DE INVESTIMENTOS PERMANENTES (XLV) = (XI)	0,00
VARIAÇÃO CAMBIAL (XLVI)	0,00
VARIAÇÃO DO SALDO DE PRECATÓRIOS INTEGRANTES DA DC (XLVII)	0,00
VARIAÇÃO DO SALDO DAS DEMAIS OBRIGAÇÕES INTEGRANTES DA DC (XLVIII)	0,00
OUTROS AJUSTES (XLIX)	0,00
RESULTADO NOMINAL (SEM RPPS) AJUSTADO - Abaixo da Linha (L) = (XLIb - XLV - XLVI + XLVII + XLVIII) +/- (XLIX)	426.151,40

 <div>Sistema de Informações Contábeis e Fiscais do Setor Público Brasileiro</div> <div>TESOURO NACIONAL</div>	Relatório Resumido de Execução Orçamentária
	Prefeitura Municipal de Ferreiros - PE (Poder Executivo)
	Orçamentos Fiscal e da Seguridade Social
	CNPJ:
	Exercício: 2025
	Período de referência: 6º bimestre

RREO-Anexo 06 | Tabela 6.3 - Demonstrativo dos Resultados Primário e Nominal - Municípios

Resultado Primário - Abaixo da Linha	Até o Bimestre / 2025
	VALOR
Resultado Primário - Abaixo da Linha	-
RESULTADO PRIMÁRIO (SEM RPPS) - Abaixo da Linha (LI) = (L) - (XXXVI - XXXVII)	426.151,40

RREO-Anexo 06 | Tabela 6.3 - Demonstrativo dos Resultados Primário e Nominal - Municípios

Informações Adicionais	PREVISÃO ORÇAMENTÁRIA
	PREVISÃO ORÇAMENTÁRIA
Informações Adicionais	-
SALDO DE EXERCÍCIOS ANTERIORES	0,00
Recursos Arrecadados em Exercícios Anteriores - RPPS	0,00
Superávit Financeiro Utilizado para Abertura e Reabertura de Créditos Adicionais	0,00
RESERVA ORÇAMENTÁRIA DO RPPS	0,00

RREO-Anexo 06 | Tabela 6.3 - Demonstrativo dos Resultados Primário e Nominal - Municípios

Notas Explicativas	Valores
	31/12/2025
Notas Explicativas	-
Notas Explicativas	O referido Relatório Resumido de Execução Orçamentária - RREO relativo ao 6º Bimestre de 2025 foi publicado na melhor forma de direito no Portal da Transparência site: www.ferreiros.pe.gov.br , no período de 27/01/2026.

RREO-Anexo 07 | Tabela 7.0 - Demonstrativo dos Restos à Pagar por Poder e Órgão - Municípios

Poder/Órgão	Poder/Órgão											
	Poder/Órgão											
	RESTOS A PAGAR PROCESSADOS					RESTOS A PAGAR NÃO PROCESSADOS						
	Inscritos		Pagos (c)	Cancelados (d)	Saldo e = (a + b) - (c + d)	Inscritos		Liquidados (h)	Pagos (i)	Cancelados (j)	Saldo k = (f + g) - (i + j)	Saldo Total L = (e + k)
	Em Exercícios Anteriores (a)	Em 31 de dezembro de 2024 (b)				Em Exercícios Anteriores (f)	Em 31 de dezembro de 2024 (g)					
RESTOS A PAGAR (EXCETO INTRA-ORÇAMENTÁRIOS) (I)	1.925,00	137.792,56	124.197,31	6.520,25	9.000,00	300,01	79.926,34	75.108,02	75.108,02	5.118,33	0,00	9.000,00
PODER EXECUTIVO	1.925,00	130.023,10	116.427,85	6.520,25	9.000,00	300,01	79.926,34	75.108,02	75.108,02	5.118,33	0,00	9.000,00
PODER LEGISLATIVO	0,00	7.769,46	7.769,46	0,00	0,00	0,00	0,00	0,00	0,00	0,00	0,00	0,00
Câmara Municipal	0,00	7.769,46	7.769,46	0,00	0,00	0,00	0,00	0,00	0,00	0,00	0,00	0,00
Tribunal de Contas do Município												
RESTOS A PAGAR (INTRA-ORÇAMENTÁRIOS) (II)	0,00	0,00	0,00	0,00	0,00	0,00	0,00	0,00	0,00	0,00	0,00	0,00
TOTAL (III) = (I + II)	1.925,00	137.792,56	124.197,31	6.520,25	9.000,00	300,01	79.926,34	75.108,02	75.108,02	5.118,33	0,00	9.000,00

RREO-Anexo 07 | Tabela 7.0 - Demonstrativo dos Restos à Pagar por Poder e Órgão - Municípios

Poder/Órgão - Intra	Poder/Órgão - Intra											
	RESTOS A PAGAR PROCESSADOS					RESTOS A PAGAR NÃO PROCESSADOS						
	Inscritos		Pagos (c)	Cancelados (d)	Saldo e = (a + b) - (c + d)	Inscritos		Liquidados (h)	Pagos (i)	Cancelados (j)	Saldo k = (f + g) - (i + j)	Saldo Total L = (e + k)
	Em Exercícios Anteriores (a)	Em 31 de dezembro de 2024 (b)				Em Exercícios Anteriores (f)	Em 31 de dezembro de 2024 (g)					
	RESTOS A PAGAR (INTRA-ORÇAMENTÁRIOS) (II)	0,00	0,00	0,00	0,00	0,00	0,00	0,00	0,00	0,00	0,00	0,00
PODER EXECUTIVO	0,00	0,00	0,00	0,00	0,00	0,00	0,00	0,00	0,00	0,00	0,00	0,00
PODER LEGISLATIVO	0,00	0,00	0,00	0,00	0,00	0,00	0,00	0,00	0,00	0,00	0,00	0,00
Câmara Municipal	0,00	0,00	0,00	0,00	0,00	0,00	0,00	0,00	0,00	0,00	0,00	0,00
Tribunal de Contas do Município												

Relatório Resumido de Execução Orçamentária
Prefeitura Municipal de Ferreiros - PE (Poder Executivo)
Orçamentos Fiscal e da Seguridade Social
CNPJ:
Exercício: 2025
Período de referência: 6º bimestre

RREO-Anexo 07 | Tabela 7.0 - Demonstrativo dos Restos à Pagar por Poder e Órgão - Municípios

Notas Explicativas	Valores
	31/12/2025
Notas Explicativas	-
Notas Explicativas	O referido Relatório Resumido de Execução Orçamentária - RREO relativo ao 6º Bimestre de 2025 foi publicado na melhor forma de direito no Portal da Transparência site: www.ferreiros.pe.gov.br , no período de 27/01/2026.

RREO-Anexo 09 | Tabela 9.0 - Demonstrativo das Receitas de Operações de Crédito e Despesas de Capital

Receitas	Receitas de Operações de Crédito		
	PREVISÃO ATUALIZADA (a)	RECEITAS REALIZADAS (b)	SALDO NÃO REALIZADO (c) = (a - b)
Receitas	-	-	-
RECEITAS DE OPERAÇÕES DE CRÉDITO (I)	0,00	0,00	0,00

RREO-Anexo 09 | Tabela 9.0 - Demonstrativo das Receitas de Operações de Crédito e Despesas de Capital


Despesas	Despesas de Capital		
	DOTAÇÃO ATUALIZADA (d)	DESPESAS EMPENHADAS (e)	SALDO NÃO EXECUTADO (f) = (d - e)
Despesas	-	-	-
DESPESAS DE CAPITAL	4.097.850,35	4.090.242,30	7.608,05
Investimentos	4.097.850,35	4.090.242,30	7.608,05
Inversões Financeiras	0,00	0,00	0,00
Amortização da Dívida	0,00	0,00	0,00
(-) Incentivos Fiscais a Contribuinte	0,00	0,00	0,00
(-) Incentivos Fiscais a Contribuinte por Instituições Financeiras	0,00	0,00	0,00
DESPESA DE CAPITAL LÍQUIDA (II)	4.097.850,35	4.090.242,30	7.608,05

RREO-Anexo 09 | Tabela 9.0 - Demonstrativo das Receitas de Operações de Crédito e Despesas de Capital

Resultado para Apuração da Regra de Ouro	Resultado para Apuração da Regra de Ouro		
	(d - a)	(e - b)	(f - c)
Resultado para Apuração da Regra de Ouro	-	-	-
RESULTADO PARA APURAÇÃO DA REGRA DE OURO (III) = (II - I)	4.097.850,35	4.090.242,30	7.608,05


RREO-Anexo 09 | Tabela 9.0 - Demonstrativo das Receitas de Operações de Crédito e Despesas de Capital

Notas Explicativas	Valores
	31/12/2025
Notas Explicativas	-
Notas Explicativas	O referido Relatório Resumido de Execução Orçamentária - RREO relativo ao 6º Bimestre de 2025 foi publicado na melhor forma de direito no Portal da Transparência site: www.ferreiros.pe.gov.br , no período de 27/01/2026.

 <div> Sistema de Informações Contábeis e Fiscais do Setor Público Brasileiro </div> <div> TESOURO NACIONAL </div>	Relatório Resumido de Execução Orçamentária
	Prefeitura Municipal de Ferreiros - PE (Poder Executivo)
	Orçamentos Fiscal e da Seguridade Social
	CNPJ:
	Exercício: 2025
	Período de referência: 6º bimestre

RREO-Anexo 10 - RPPS | Tabela 10 - Demonstrativo da Projeção Atuarial do Regime Próprio de Previdência dos Servidores

Projeção Atuarial do RPPS - Fundo em Capitalização (Plano Previdenciário)	Projeção Atuarial do RPPS - Fundo em Capitalização (Plano Previdenciário)			
	Projeção Atuarial do RPPS - Fundo em Capitalização (Plano Previdenciário)			
	RECEITAS PREVIDENCIÁRIAS (a)	DESPESAS PREVIDENCIÁRIAS (b)	RESULTADO PREVIDENCIÁRIO (c) = (a - b)	SALDO FINANCEIRO DO EXERCÍCIO (d) = ("d" exercício Anterior) + (c)
2024	25.156.566,51	8.890.170,31	16.266.396,20	38.798.746,68
2025	8.870.201,31	9.175.343,06	-305.141,75	38.493.604,93
2026	9.817.374,42	9.506.109,50	311.264,92	38.804.869,85
2027	10.702.009,24	9.717.876,46	984.132,78	39.789.002,63
2028	11.621.330,93	9.774.753,78	1.846.577,15	41.635.579,78
2029	12.566.968,32	9.799.760,55	2.767.207,77	44.402.787,55
2030	13.522.930,11	9.932.939,69	3.589.990,42	47.992.777,97
2031	14.542.620,05	10.052.510,06	4.490.109,99	52.482.887,96
2032	15.572.516,34	10.348.108,52	5.224.407,82	57.707.295,78
2033	16.670.119,15	10.580.824,38	6.089.294,77	63.796.590,55
2034	17.807.150,71	10.962.475,63	6.844.675,08	70.641.265,63
2035	19.026.316,65	10.976.625,27	8.049.691,38	78.690.957,01
2036	20.307.636,55	11.046.392,93	9.261.243,62	87.952.200,63
2037	21.617.833,23	11.267.103,77	10.350.729,46	98.302.930,09
2038	23.055.984,36	11.231.974,05	11.824.010,31	110.126.940,40
2039	24.569.758,81	11.229.362,53	13.340.396,28	123.467.336,68
2040	26.198.868,72	11.099.445,94	15.099.422,78	138.566.759,46
2041	27.893.507,87	11.120.656,73	16.772.851,14	155.339.610,60
2042	29.176.363,65	10.981.886,62	18.194.477,03	174.074.087,63
2043	31.666.807,77	10.734.155,95	20.932.651,82	195.006.739,45
2044	33.744.387,71	10.455.693,73	23.288.693,98	218.295.433,43
2045	35.950.305,04	10.170.492,91	25.779.812,13	244.075.245,56
2046	13.617.037,27	9.955.122,65	3.661.914,62	247.737.160,18
2047	13.732.054,16	9.639.606,17	4.092.447,99	251.829.608,17
2048	13.861.331,28	9.330.151,19	4.531.180,09	256.360.788,26
2049	14.004.421,09	9.028.503,22	4.975.917,87	261.336.706,13
2050	14.190.626,60	8.644.607,66	5.546.018,94	266.882.725,07
2051	14.398.334,62	8.286.039,17	6.112.295,45	272.995.020,52
2052	14.651.032,11	7.851.747,51	6.799.284,60	279.794.305,12
2053	14.915.760,26	7.489.706,74	7.426.053,52	287.220.358,64
2054	15.224.346,53	7.079.280,81	8.145.065,72	295.365.424,36
2055	15.580.314,04	6.633.068,07	8.947.245,97	304.312.670,33
2056	15.971.947,09	6.205.045,24	9.766.901,85	314.079.572,18
2057	16.408.017,44	5.772.650,80	10.635.366,64	324.714.938,82
2058	16.883.552,68	5.360.507,06	11.523.045,62	336.237.984,44
2059	17.406.873,17	4.946.643,21	12.460.229,96	348.698.214,40
2060	17.976.855,14	4.543.536,30	13.433.318,84	362.131.533,24
2061	18.595.424,19	4.152.317,69	14.443.106,50	376.574.639,74
2062	19.264.587,13	3.774.274,00	15.490.313,13	392.064.952,78
2063	19.986.480,79	3.411.389,19	16.575.091,60	408.640.044,38
2064	20.763.250,57	3.065.707,91	17.697.542,66	426.337.587,04

 <div>Sistema de Informações Contábeis e Fiscais do Setor Público Brasileiro</div> <div>TESOURO NACIONAL</div>	Relatório Resumido de Execução Orçamentária
	Prefeitura Municipal de Ferreiros - PE (Poder Executivo)
	Orçamentos Fiscal e da Seguridade Social
	CNPJ:
	Exercício: 2025
	Período de referência: 6º bimestre

Projeção Atuarial do RPPS - Fundo em Capitalização (Plano Previdenciário)	Projeção Atuarial do RPPS - Fundo em Capitalização (Plano Previdenciário)			
	Projeção Atuarial do RPPS - Fundo em Capitalização (Plano Previdenciário)			
	RECEITAS PREVIDENCIÁRIAS (a)	DESPESAS PREVIDENCIÁRIAS (b)	RESULTADO PREVIDENCIÁRIO (c) = (a - b)	SALDO FINANCEIRO DO EXERCÍCIO (d) = ("d" exercício Anterior) + (c)
2065	21.596.979,56	2.738.749,23	18.858.230,33	445.195.817,37
2066	22.489.760,67	2.431.912,40	20.057.848,27	465.253.665,64
2067	23.443.720,65	2.146.554,58	21.297.166,07	486.550.831,71
2068	24.460.937,01	1.883.334,96	22.577.602,05	509.128.433,76
2069	25.543.447,58	1.642.145,47	23.901.302,11	533.029.735,87
2070	26.693.338,39	1.422.493,54	25.270.844,85	558.300.580,72
2071	27.912.781,02	1.223.590,82	26.689.190,20	584.989.770,92
2072	29.204.039,92	1.044.261,11	28.159.778,81	613.149.549,73
2073	30.569.588,90	883.608,43	29.685.980,47	642.835.530,20
2074	32.012.049,62	740.514,12	31.271.535,50	674.107.065,70
2075	33.534.258,45	614.158,80	32.920.099,65	707.027.165,35
2076	35.139.245,20	503.943,36	34.635.301,84	741.662.467,19
2077	36.830.171,15	408.859,57	36.421.311,58	778.083.778,77
2078	38.610.407,46	327.982,06	38.282.425,40	816.366.204,17
2079	40.483.501,23	260.136,34	40.223.364,89	856.589.569,06
2080	42.453.205,53	203.939,98	42.249.265,55	898.838.834,61
2081	44.523.522,82	157.941,98	44.365.580,84	943.204.415,45
2082	46.698.746,63	120.890,95	46.577.855,68	989.782.271,13
2083	48.983.435,17	91.437,97	48.891.997,20	1.038.674.268,33
2084	51.382.433,17	68.241,28	51.314.191,89	1.089.988.460,42
2085	53.900.907,20	50.091,56	53.850.815,64	1.143.839.276,06
2086	56.544.370,53	36.022,06	56.508.348,47	1.200.347.624,53
2087	59.318.685,67	25.273,91	59.293.411,76	1.259.641.036,29
2088	62.230.060,64	17.229,43	62.212.831,21	1.321.853.867,50
2089	65.285.048,58	11.352,66	65.273.695,92	1.387.127.563,42
2090	68.490.557,75	7.190,77	68.483.366,98	1.455.610.930,40
2091	71.853.864,13	4.366,53	71.849.497,60	1.527.460.428,00
2092	75.382.623,74	2.530,21	75.380.093,53	1.602.840.521,53
2093	79.084.893,31	1.376,01	79.083.517,30	1.681.924.038,83
2094	82.969.149,87	680,19	82.968.469,68	1.764.892.508,51
2095	87.044.305,13	290,44	87.044.014,69	1.851.936.523,20
2096	91.319.719,30	97,02	91.319.622,28	1.943.256.145,48
2097	95.805.219,78	20,81	95.805.198,97	2.039.061.344,45
2098	100.511.121,45	1,75	100.511.119,70	2.139.572.464,15

RREO-Anexo 10 - RPPS | Tabela 10 - Demonstrativo da Projeção Atuarial do Regime Próprio de Previdência dos Servidores


Projeção Atuarial do RPPS - Fundo em Repartição (Plano Financeiro)	Projeção Atuarial do RPPS - Fundo em Repartição (Plano Financeiro)			
	Projeção Atuarial do RPPS - Fundo em Repartição (Plano Financeiro)			
	RECEITAS PREVIDENCIÁRIAS (a)	DESPESAS PREVIDENCIÁRIAS (b)	RESULTADO PREVIDENCIÁRIO (c) = (a - b)	SALDO FINANCEIRO DO EXERCÍCIO (d) = ("d" exercício Anterior) + (c)
2024				

Relatório Resumido de Execução Orçamentária
Prefeitura Municipal de Ferreiros - PE (Poder Executivo)
Orçamentos Fiscal e da Seguridade Social
CNPJ:
Exercício: 2025
Período de referência: 6º bimestre

Projeção Atuarial do RPPS - Fundo em Repartição (Plano Financeiro)	Projeção Atuarial do RPPS - Fundo em Repartição (Plano Financeiro)			
	Projeção Atuarial do RPPS - Fundo em Repartição (Plano Financeiro)			
	RECEITAS PREVIDENCIÁRIAS (a)	DESPESAS PREVIDENCIÁRIAS (b)	RESULTADO PREVIDENCIÁRIO (c) = (a - b)	SALDO FINANCEIRO DO EXERCÍCIO (d) = ("d" exercício Anterior) + (c)
2025				
2026				
2027				
2028				
2029				
2030				
2031				
2032				
2033				
2034				
2035				
2036				
2037				
2038				
2039				
2040				
2041				
2042				
2043				
2044				
2045				
2046				
2047				
2048				
2049				
2050				
2051				
2052				
2053				
2054				
2055				
2056				
2057				
2058				
2059				
2060				
2061				
2062				
2063				
2064				
2065				
2066				
2067				

Relatório Resumido de Execução Orçamentária
Prefeitura Municipal de Ferreiros - PE (Poder Executivo)
Orçamentos Fiscal e da Seguridade Social
CNPJ:
Exercício: 2025
Período de referência: 6º bimestre

Projeção Atuarial do RPPS - Fundo em Repartição (Plano Financeiro)	Projeção Atuarial do RPPS - Fundo em Repartição (Plano Financeiro)			
	Projeção Atuarial do RPPS - Fundo em Repartição (Plano Financeiro)			
	RECEITAS PREVIDENCIÁRIAS (a)	DESPESAS PREVIDENCIÁRIAS (b)	RESULTADO PREVIDENCIÁRIO (c) = (a - b)	SALDO FINANCEIRO DO EXERCÍCIO (d) = ("d" exercício Anterior) + (c)
2068				
2069				
2070				
2071				
2072				
2073				
2074				
2075				
2076				
2077				
2078				
2079				
2080				
2081				
2082				
2083				
2084				
2085				
2086				
2087				
2088				
2089				
2090				
2091				
2092				
2093				
2094				
2095				
2096				
2097				
2098				

 <div>Sistema de Informações Contábeis e Fiscais do Setor Público Brasileiro</div> <div>TESOURO NACIONAL</div>	Relatório Resumido de Execução Orçamentária
	Prefeitura Municipal de Ferreiros - PE (Poder Executivo)
	Orçamentos Fiscal e da Seguridade Social
	CNPJ:
	Exercício: 2025
	Período de referência: 6º bimestre

RREO-Anexo 10 - RPPS | Tabela 10 - Demonstrativo da Projeção Atuarial do Regime Próprio de Previdência dos Servidores

Notas Explicativas	Valores
	31/12/2025
Notas Explicativas	-
Notas Explicativas	O referido Relatório Resumido de Execução Orçamentária - RREO relativo ao 6º Bimestre de 2025 foi publicado na melhor forma de direito no Portal da Transparência site: www.ferreiros.pe.gov.br , no período de 27/01/2026.


RREO-Anexo 11 | Tabela 11.0 - Demonstrativo da Receita de Alienação de Ativos e Aplicação dos Recursos

Receitas	Execução da Receita		
	PREVISÃO ATUALIZADA (a)	RECEITAS REALIZADAS (b)	SALDO (c) = (a - b)
Receitas	-	-	-
RECEITAS DE ALIENAÇÃO DE ATIVOS (I)	0,00	0,00	0,00
Receita de Alienação de Bens Móveis	0,00	0,00	0,00
Receita de Alienação de Bens Imóveis	0,00	0,00	0,00
Receita de Alienação de Bens Intangíveis	0,00	0,00	0,00
Receita de Rendimentos de Aplicações Financeiras	0,00	0,00	0,00

 <div> Sistema de Informações Contábeis e Fiscais do Setor Público Brasileiro </div> <div> TESOURO NACIONAL </div>	Relatório Resumido de Execução Orçamentária
	Prefeitura Municipal de Ferreiros - PE (Poder Executivo)
	Orçamentos Fiscal e da Seguridade Social
	CNPJ:
	Exercício: 2025
	Período de referência: 6º bimestre

RREO-Anexo 11 | Tabela 11.0 - Demonstrativo da Receita de Alienação de Ativos e Aplicação dos Recursos

Despesas	Execução da Despesa						
	DOTAÇÃO ATUALIZADA (d)	DESPESAS EMPENHADAS (e)	DESPESAS LIQUIDADAS	DESPESAS PAGAS (f)	DESPESAS INSCRITAS EM RESTOS A PAGAR NÃO PROCESSADOS	PAGAMENTO DE RESTOS A PAGAR (g)	SALDO (h) = (d-e)
Despesas	-	-	-	-	-	-	-
APLICAÇÃO DOS RECURSOS DA ALIENAÇÃO DE ATIVOS (II)	0,00	0,00	0,00	0,00	0,00	0,00	0,00
DESPESAS DE CAPITAL	0,00	0,00	0,00	0,00	0,00	0,00	0,00
Investimentos	0,00	0,00	0,00	0,00	0,00	0,00	0,00
Inversões Financeiras	0,00	0,00	0,00	0,00	0,00	0,00	0,00
Amortização da Dívida	0,00	0,00	0,00	0,00	0,00	0,00	0,00
DESPESAS CORRENTES DOS REGIMES DE PREVIDÊNCIA	0,00	0,00	0,00	0,00	0,00	0,00	0,00
Regime Geral da Previdência Social							
Regime Próprio de Previdência dos Servidores Públicos	0,00	0,00	0,00	0,00	0,00	0,00	0,00

 <div>Sistema de Informações Contábeis e Fiscais do Setor Público Brasileiro</div> <div>TESOURO NACIONAL</div>	Relatório Resumido de Execução Orçamentária
	Prefeitura Municipal de Ferreiros - PE (Poder Executivo)
	Orçamentos Fiscal e da Seguridade Social
	CNPJ:
	Exercício: 2025
	Período de referência: 6º bimestre

RREO-Anexo 11 | Tabela 11.0 - Demonstrativo da Receita de Alienação de Ativos e Aplicação dos Recursos


Saldo Financeiro a Aplicar	Saldo Financeiro a Aplicar		
	2024 (I)	2025 (J) = (Ib - (IIc + IIg))	SALDO ATUAL (K) = (III + IIIj)
Saldo Financeiro a Aplicar	-	-	-
VALOR (III)	0,00	0,00	0,00

RREO-Anexo 11 | Tabela 11.0 - Demonstrativo da Receita de Alienação de Ativos e Aplicação dos Recursos

Notas Explicativas	Valores
	31/12/2025
Notas Explicativas	-
Notas Explicativas	O referido Relatório Resumido de Execução Orçamentária - RREO relativo ao 6º Bimestre de 2025 foi publicado na melhor forma de direito no Portal da Transparência site: www.ferreiros.pe.gov.br , no período de 27/01/2026.

RREO-Anexo 13 | Tabela 13.0 - Demonstrativo das Parcerias Público-Privadas

Impactos das Contratações de PPP	Especificação de PPP	
	SALDO TOTAL EM 31 DE DEZEMBRO DO EXERCÍCIO ANTERIOR	SALDO FINAL ATÉ O BIMESTRE
Impactos das Contratações de PPP	-	-
TOTAL DE ATIVOS	0,00	0,00
Ativos Constituídos pela SPE	0,00	0,00
TOTAL DE PASSIVOS	0,00	0,00
Obrigações decorrentes de Ativos Constituídos pela SPE	0,00	0,00
Provisões de PPP	0,00	0,00
Outros Passivos	0,00	0,00
ATOS POTENCIAIS PASSIVOS	0,00	0,00
Obrigações Contratuais	0,00	0,00
Riscos não Provisionados	0,00	0,00
Garantias Concedidas	0,00	0,00
Outros Passivos Contingentes	0,00	0,00

 <div>Sistema de Informações Contábeis e Fiscais do Setor Público Brasileiro</div> <div>TESOURO NACIONAL</div>	Relatório Resumido de Execução Orçamentária
	Prefeitura Municipal de Ferreiros - PE (Poder Executivo)
	Orçamentos Fiscal e da Seguridade Social
	CNPJ:
	Exercício: 2025
	Período de referência: 6º bimestre

RREO-Anexo 13 | Tabela 13.0 - Demonstrativo das Parcerias Público-Privadas | Do Ente Federado, exceto estatais não dependentes - Contratadas (I.1)

Despesas de PPP Do Ente Federado, exceto estatais não dependentes - Contratadas (I.1)	Despesas de PPP										
	EXERCÍCIO ANTERIOR	EXERCÍCIO CORRENTE (EC)	<EC + 1>	<EC + 2>	<EC + 3>	<EC + 4>	<EC + 5>	<EC + 6>	<EC + 7>	<EC + 8>	<EC + 9>

RREO-Anexo 13 | Tabela 13.0 - Demonstrativo das Parcerias Público-Privadas | Do Ente Federado, exceto estatais não dependentes - A Contratar (I.2)

Despesas de PPP Do Ente Federado, exceto estatais não dependentes - A contratar (I.2)	Despesas de PPP										
	EXERCÍCIO ANTERIOR	EXERCÍCIO CORRENTE (EC)	<EC + 1>	<EC + 2>	<EC + 3>	<EC + 4>	<EC + 5>	<EC + 6>	<EC + 7>	<EC + 8>	<EC + 9>

RREO-Anexo 13 | Tabela 13.0 - Demonstrativo das Parcerias Público-Privadas | Das Estatais Não-Dependentes (II.1)


Despesas de PPP das Estatais Não-dependentes - Contratadas (II.1)	Despesas de PPP										
	EXERCÍCIO ANTERIOR	EXERCÍCIO CORRENTE (EC)	<EC + 1>	<EC + 2>	<EC + 3>	<EC + 4>	<EC + 5>	<EC + 6>	<EC + 7>	<EC + 8>	<EC + 9>

RREO-Anexo 13 | Tabela 13.0 - Demonstrativo das Parcerias Público-Privadas | Das Estatais Não Dependentes - A contratar (II.2)

Despesas de PPP das Estatais Não-dependentes - A Contratar (II.2)	Despesas de PPP										
	EXERCÍCIO ANTERIOR	EXERCÍCIO CORRENTE (EC)	<EC + 1>	<EC + 2>	<EC + 3>	<EC + 4>	<EC + 5>	<EC + 6>	<EC + 7>	<EC + 8>	<EC + 9>

RREO-Anexo 13 | Tabela 13.0 - Demonstrativo das Parcerias Público-Privadas

Total das Despesas de PPP	Despesas de PPP										
	EXERCÍCIO ANTERIOR	EXERCÍCIO CORRENTE (EC)	<EC + 1>	<EC + 2>	<EC + 3>	<EC + 4>	<EC + 5>	<EC + 6>	<EC + 7>	<EC + 8>	<EC + 9>
Total das Despesas de PPP	-	-	-	-	-	-	-	-	-	-	-
TOTAL DAS DESPESAS DE PPP DO ENTE FEDERADO (I) = (I.1 + I.2)	0,00	0,00	0,00	0,00	0,00	0,00	0,00	0,00	0,00	0,00	0,00
TOTAL DAS DESPESAS DE PPP DAS ESTATAIS NÃO-DEPENDENTES (II) = (II.1 + II.2)	0,00	0,00	0,00	0,00	0,00	0,00	0,00	0,00	0,00	0,00	0,00
TOTAL DAS DESPESAS DE PPP (III) = (I + II)	0,00	0,00	0,00	0,00	0,00	0,00	0,00	0,00	0,00	0,00	0,00
RECEITA CORRENTE LÍQUIDA (RCL) (IV)	0,00	0,00	0,00	0,00	0,00	0,00	0,00	0,00	0,00	0,00	0,00
TOTAL DAS DESPESAS CONSIDERADAS PARA O LIMITE = (I)	0,00	0,00	0,00	0,00	0,00	0,00	0,00	0,00	0,00	0,00	0,00
TOTAL DAS DESPESAS CONSIDERADAS PARA O LIMITE / RCL (%) (V) = (I / IV)	0,00	0,00	0,00	0,00	0,00	0,00	0,00	0,00	0,00	0,00	0,00

 <p>Sistema de Informações Contábeis e Fiscais do Setor Público Brasileiro</p> <p>TESOURO NACIONAL</p>	Relatório Resumido de Execução Orçamentária
	Prefeitura Municipal de Ferreiros - PE (Poder Executivo)
	Orçamentos Fiscal e da Seguridade Social
	CNPJ:
	Exercício: 2025
	Período de referência: 6º bimestre

RREO-Anexo 13 | Tabela 13.0 - Demonstrativo das Parcerias Público-Privadas

Notas Explicativas	Valores
	31/12/2025
Notas Explicativas	-
Notas Explicativas	O referido Relatório Resumido de Execução Orçamentária - RREO relativo ao 6º Bimestre de 2025 foi publicado na melhor forma de direito no Portal da Transparência site: www.ferreiros.pe.gov.br , no período de 27/01/2026.

RREO-Anexo 14 | Tabela 14.0 - Demonstrativo Simplificado do Relatório Resumido da Execução Orçamentária - Municípios e DF

Balanço Orçamentário	Valores
	Até o Bimestre
Balanço Orçamentário	-
RECEITAS	
Previsão Inicial	66.974.777,07
Previsão Atualizada	66.974.777,07
Receitas Realizadas	80.291.905,98
Déficit Orçamentário	0,00
Saldos de Exercícios Anteriores (Utilizados para Créditos Adicionais)	0,00
DESPESAS	
Dotação Inicial	66.974.777,07
Dotação Atualizada	73.844.777,88
Despesas Empenhadas	72.157.832,81
Despesas Liquidadas	71.934.068,08
Despesas Pagas	71.633.680,38
Superávit Orçamentário	8.134.073,17

RREO-Anexo 14 | Tabela 14.0 - Demonstrativo Simplificado do Relatório Resumido da Execução Orçamentária - Municípios e DF

Despesas por Função/Subfunção	Valores
	Até o Bimestre
Despesas por Função/Subfunção	-
Despesas Empenhadas	72.157.832,81
Despesas Liquidadas	71.934.068,08

RREO-Anexo 14 | Tabela 14.0 - Demonstrativo Simplificado do Relatório Resumido da Execução Orçamentária - Municípios e DF

Receita Corrente Líquida - RCL	Valores
	Até o Bimestre
Receita Corrente Líquida - RCL	-
Receita Corrente Líquida	70.688.547,10
Receita Corrente Líquida Ajustada para Cálculo dos Limites de Endividamento	68.388.547,10
Receita Corrente Líquida Ajustada para Cálculo dos Limites da Despesa com Pessoal	67.483.819,10

RREO-Anexo 14 | Tabela 14.0 - Demonstrativo Simplificado do Relatório Resumido da Execução Orçamentária - Municípios e DF

Receitas e Despesas do Regime Próprio de Previdência dos Servidores	Valores
	Até o Bimestre
Receitas e Despesas do Regime Próprio de Previdência dos Servidores	-
Fundo em Capitalização (PLANO PREVIDENCIÁRIO)	
Receitas Previdenciárias Realizadas	9.259.475,75
Despesas Previdenciárias Empenhadas	9.165.095,63
Despesas Previdenciárias Liquidadas	9.084.119,89
Despesas Previdenciárias Pagas	9.084.119,89
Resultado Previdenciário	94.380,12
Fundo em Repartição (PLANO FINANCEIRO)	
Receitas Previdenciárias Realizadas	0,00
Despesas Previdenciárias Empenhadas	0,00
Despesas Previdenciárias Liquidadas	0,00
Despesas Previdenciárias Pagas	0,00
Resultado Previdenciário	0,00

RREO-Anexo 14 | Tabela 14.0 - Demonstrativo Simplificado do Relatório Resumido da Execução Orçamentária - Municípios e DF

Resultados Primário e Nominal	Verificação das Metas dos Resultados Nominal e Primário		
	Meta Fixada no Anexo de Metas Fiscais da LDO (a)	Resultado Apurado até o Bimestre (b)	% em Relação à Meta (b/a)
Resultados Primário e Nominal	-	-	-
RESULTADO PRIMÁRIO (SEM RPPS) - Acima da Linha	2.230.873,45	6.739.625,11	302,11
RESULTADO NOMINAL (SEM RPPS) - Abaixo da Linha	0,00	7.506.777,58	0,00

RREO-Anexo 14 | Tabela 14.0 - Demonstrativo Simplificado do Relatório Resumido da Execução Orçamentária - Municípios e DF

Relatório Resumido de Execução Orçamentária
Prefeitura Municipal de Ferreiros - PE (Poder Executivo)
Orçamentos Fiscal e da Seguridade Social
CNPJ:
Exercício: 2025
Período de referência: 6º bimestre

Restos a Pagar por Poder e Ministério Público	Estágios dos Restos a Pagar			
	Inscrição	Cancelamento Até o Bimestre	Pagamento Até o Bimestre	Saldo a Pagar
Restos a Pagar por Poder e Ministério Público	-	-	-	-
RESTOS A PAGAR PROCESSADOS	139.717,56	6.520,25	124.197,31	9.000,00
Poder Executivo	131.948,10	6.520,25	116.427,85	9.000,00
Poder Legislativo	7.769,46	0,00	7.769,46	0,00
Poder Judiciário	0,00	0,00	0,00	0,00
Ministério Público	0,00	0,00	0,00	0,00
Defensoria Pública	0,00	0,00	0,00	0,00
RESTOS A PAGAR NÃO PROCESSADOS	80.226,35	5.118,33	75.108,02	0,00
Poder Executivo	80.226,35	5.118,33	75.108,02	0,00
Poder Legislativo	0,00	0,00	0,00	0,00
Poder Judiciário	0,00	0,00	0,00	0,00
Ministério Público	0,00	0,00	0,00	0,00
Defensoria Pública	0,00	0,00	0,00	0,00
TOTAL	219.943,91	11.638,58	199.305,33	9.000,00

RREO-Anexo 14 | Tabela 14.0 - Demonstrativo Simplificado do Relatório Resumido da Execução Orçamentária - Municípios e DF

Despesas com Manutenção e Desenvolvimento do Ensino	Valor Apurado Até o Bimestre	Apuração das Despesas com Ensino	
		Limites Constitucionais Anuais	
		% Mínimo a Aplicar no Exercício	% Aplicado Até o Bimestre
Despesas com Manutenção e Desenvolvimento do Ensino	-	-	-
Mínimo Anual de <18% / 25%> das Receitas de Impostos na Manutenção e Desenvolvimento do Ensino	12.990.850,90	25,00	26,32
Mínimo Anual de 70% do FUNDEB na Remuneração dos Profissionais da Educação Básica	13.186.333,55	70,00	98,73
Percentual da Complementação da União ao FUNDEB (VAAT) na Educação Infantil (Indicador IEI)	1.137.784,75	50,00	53,02
Mínimo de 15% da Complementação da União ao FUNDEB (VAAT) em Despesas de Capital	494.286,63	15,00	23,03

RREO-Anexo 14 | Tabela 14.0 - Demonstrativo Simplificado do Relatório Resumido da Execução Orçamentária - Municípios e DF

Receitas de Operações de Crédito e Despesas de Capital	Apuração das Receitas de Operações de Crédito e Despesas de Capital	
	Valor Apurado no Exercício	Saldo Não Realizado
Receitas de Operações de Crédito e Despesas de Capital	-	-
Receitas de Operações de Crédito	0,00	0,00
Despesa de Capital Líquida	4.090.242,30	7.608,05

RREO-Anexo 14 | Tabela 14.0 - Demonstrativo Simplificado do Relatório Resumido da Execução Orçamentária - Municípios e DF

Projeção Atuarial dos Regimes de Previdência	Exercício de Apuração			
	Exercício	10º Exercício	20º Exercício	35º Exercício
Projeção Atuarial dos Regimes de Previdência	-	-	-	-
Fundo em Capitalização (Plano Previdenciário)	0,00	0,00	0,00	0,00
Receitas Previdenciárias	0,00	0,00	0,00	0,00
Despesas Previdenciárias	0,00	0,00	0,00	0,00
Resultado Previdenciário	0,00	0,00	0,00	0,00
Fundo em Repartição (Plano Financeiro)	0,00	0,00	0,00	0,00
Receitas Previdenciárias	0,00	0,00	0,00	0,00
Despesas Previdenciárias	0,00	0,00	0,00	0,00
Resultado Previdenciário	0,00	0,00	0,00	0,00

RREO-Anexo 14 | Tabela 14.0 - Demonstrativo Simplificado do Relatório Resumido da Execução Orçamentária - Municípios e DF


Receita da Alienação de Ativos e Aplicação dos Recursos	Apuração da Receita da Alienação de Ativos e Aplicação dos Recursos	
	Valor Apurado no Exercício	Saldo a Realizar
Receita da Alienação de Ativos e Aplicação dos Recursos	-	-
Receitas da Alienação de Ativos	0,00	0,00
Aplicação dos Recursos da Alienação de Ativos	0,00	0,00

RREO-Anexo 14 | Tabela 14.0 - Demonstrativo Simplificado do Relatório Resumido da Execução Orçamentária - Municípios e DF

Despesas com Ações e Serviços Públicos de Saúde	Valor Apurado Até o Bimestre	Apuração das Despesas com Saúde	
		Limites Constitucionais Anuais	
		% Mínimo a Aplicar no Exercício	% Aplicado Até o Bimestre
Despesas com Ações e Serviços Públicos de Saúde	-	-	-
Despesas com Ações e Serviços Públicos de Saúde Executadas com Recursos de Impostos	8.444.702,15	15,00	18,58

RREO-Anexo 14 | Tabela 14.0 - Demonstrativo Simplificado do Relatório Resumido da Execução Orçamentária - Municípios e DF

Despesas de Caráter Continuado Derivadas de PPP	Valor Realizado no Período
	Valor Apurado no Exercício Corrente
Despesas de Caráter Continuado Derivadas de PPP	-

 <div> Sistema de Informações Contábeis e Fiscais do Setor Público Brasileiro </div> <div> TESOURO NACIONAL </div>	Relatório Resumido de Execução Orçamentária
	Prefeitura Municipal de Ferreiros - PE (Poder Executivo)
	Orçamentos Fiscal e da Seguridade Social
	CNPJ:
	Exercício: 2025
	Período de referência: 6º bimestre

Despesas de Caráter Continuado Derivadas de PPP	Valor Realizado no Período
	Valor Apurado no Exercício Corrente
Total das Despesas Consideradas para o Limite / RCL (%)	0,00

RREO-Anexo 14 | Tabela 14.0 - Demonstrativo Simplificado do Relatório Resumido da Execução Orçamentária - Municípios e DF

Notas Explicativas	Valores
	31/12/2025
Notas Explicativas	-
Notas Explicativas	O referido Relatório Resumido de Execução Orçamentária - RREO relativo ao 6º Bimestre de 2025 foi publicado na melhor forma de direito no Portal da Transparência site: www.ferreiros.pe.gov.br , no período de 27/01/2026.

Lista de Assinaturas

Assinatura: 1
Assinatura: 2
Assinatura: 3
Assinatura: 4
Assinatura: 5

As assinaturas digitais podem ser verificadas no arquivo PDF.